



ÉDITION 2021

aquance.fr



AQUANCE

des envies, une salle de bains

Retrouvez les produits AQUANCE  
en exclusivité dans toutes  
les agences TÉRÉVA  
et sur le site **tereva-direct.fr**

NOS EXPERTS À VOTRE ÉCOUTE CHAQUE JOUR

**0 809 36 69 69**

Service gratuit  
+ prix appel

Contactez votre animateur :

**Stéphane BLOUIN**

07 78 26 54 99

stephane.blouin@tereva.fr

**Franck BIZEL**

06 63 86 75 77

franck.bizel@mb-expansion.fr

**Jean-Pierre GARNIER**

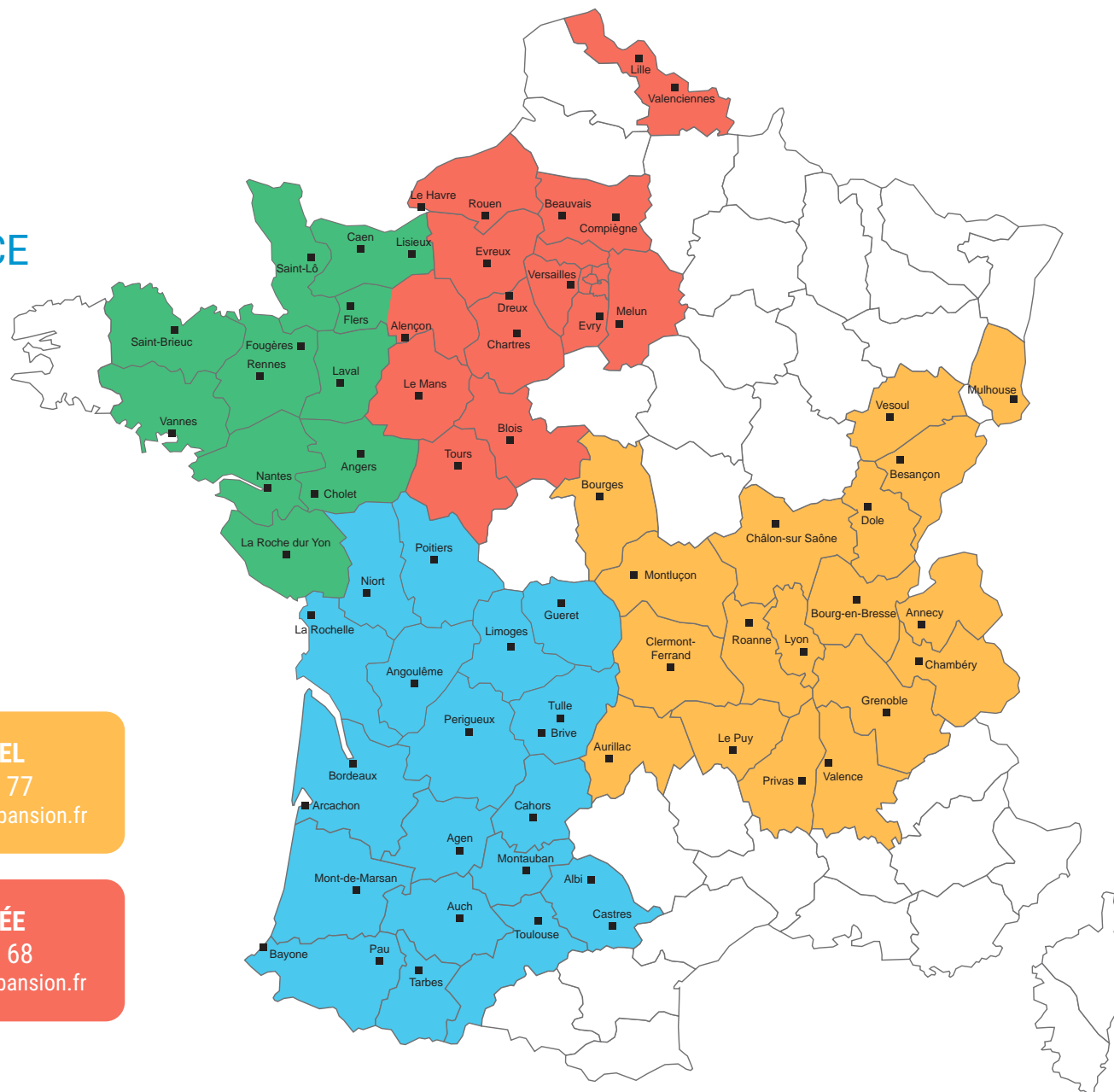
06 34 48 19 64

jp.garnier@tereva.fr

**Guy DAUTIÉE**

06 18 03 33 68

guy.dautiee@mb-expansion.fr



# DANS L'UNIVERS DE LA SALLE DE BAINS, AQUANCE VOUS OFFRE DES SOLUTIONS DE QUALITÉ, D'ESTHÉTISME ET DE CONFORT.

Notre motivation en élaborant les produits AQUANCE : vous satisfaire !

Choisissez dans les gammes celle qui vous convient le mieux

•Ly○

La solution Budget

Des produits solides,  
sûrs et certifiés, à moindre coût.

:Medio

La solution Fonctionnalité  
et Tranquillité

Des produits sélectionnés pour leur facilité d'utilisation,  
leur fiabilité et leur rapport prix-qualité.

:Somptu○

La solution Confort  
et Tendence

Des produits au style élégant,  
confortables et innovants.

NOS GAMMES	•Ly○	:Medio	:Somptu○
MEUBLES	CAST FIRST	MEDIA PRAG	-
RECEVEURS DE DOUCHE	-	ARBO II	BELO II BETO - BETO L BETO CANIVEAU
PAROIS DE DOUCHE	-	PYRA	IXIA
BAIN	BAIG	BAIG II	BAIG ÎLOT
ROBINETTERIE - HYDROTHERAPIE	SODI	KALI INDI	BERY GARY
CÉRAMIQUE	SAVO	ARBO	BELO
ABATTANTS	BRIU	CALU ARBO	MAZU BELO
SÈCHE-SERVIETTES	MYRE	AIRE	AUBE LISE
CUISINE	CHAK	WAKE	LAKE II

## NOS ENGAGEMENTS



Des produits normalisés  
fabriqués majoritairement  
en France ou en Europe dans  
des usines certifiées qui  
respectent l'environnement



**100%\* des produits  
disponibles à J+1**

\* Hors produits AQUANCE SIGNATURE  
délai selon produit indiqué  
sur catalogue



**Une garantie minimale  
de 5 ANS  
sur tous nos produits**

\* Hors pièces d'usure, revêtements  
spéciaux et sous réserve d'une  
utilisation appropriée



**Un accompagnement  
technique et commercial  
avec notre équipe  
d'animateurs dédiés**

# SOMMAIRE



## CHAPITRE 1 - pages 4 à 49 LES MEUBLES



Meubles CAST	p.5
Meubles FIRST	p.6 à 9
Meubles MEDIA	p.10 à 19
Meubles PRAG	p.20 à 47
Meubles lave-mains	p.5, 48-49

## CHAPITRE 2 - pages 50 à 79 LA DOUCHE



Receveurs	p.51 à 58
Panneaux muraux	p.59
Parois PYRA BLANC	p.60 à 65
Parois PYRA SILVER	p.66 à 70
Parois à l'italienne PYRA SILVER	p.66, 71
Parois IXIA SILVER	p.72 à 75
Parois à l'italienne IXIA NOIR	p.76-77
Parois à l'italienne IXIA II SILVER	p.76, 78-79

## CHAPITRE 3 - pages 80 à 87 LE BAIN



Baignoires	p.81-82
Baignoires îlot	p.83-84
Baignoire îlot angle	p.85
Écrans de baignoire	p.86-87

## CHAPITRE 4 - pages 88 à 114

### LA ROBINETTERIE - L'HYDROTHÉRAPIE



Robinetterie SODI	p.92-93
Robinetterie KALI	p.94 à 97
Robinetterie INDI	p.97
Robinetterie GARY	p.98
Robinetterie BERY	p.99-100
Bras de douche - Douches de tête	p.101
Vidages et siphons de lavabo	p.102-103
Ensembles de douche	p.104 à 110
Flexibles de douche	p.110
Kit thermostatique de douche	p.111
Colonnes de douche	p.111 à 113
Pièces détachées	p.114

## CHAPITRE 5 - pages 115 à 125

### LA CÉRAMIQUE



Céramique SAVO	p.116-117
Céramique ARBO	p.118-119
Céramique BELO	p.120-121
Kit douchette pour WC	p.121
Bâti-supports	p.122-123
Meubles bâti-support	p.123
Abattants	P.124-125

## CHAPITRE 6 - pages 126 à 137

### LES SÈCHE-SERVIETTES



Eau chaude	p.128 à 132
Électriques	p.133 à 136
Kits résistance et pièces détachées	p.137


## CHAPITRE 7 - pages 138 à 151

### LA CUISINE



Éviers synthèse Naturalite CHAK	p.141
Éviers synthèse Cristalite WAKE	p.142-143
Éviers synthèse Cristadur LAKE II	p.144-145
Éviers inox WAKE	p.146-147
Robinetterie évier	p.148-151





## CHAPITRE 1

# LES MEUBLES

*Pour une installation facile et rapide, tous nos meubles sont montés en usine dans le respect des réglementations environnementales. À cet effet, Aquance est adhérente à l'organisme éco-mobilier.*

## MEUBLES **CAST**

Façades et côtés en mélaminé décor d'épaisseur 16 mm blanc brillant.  
Meuble livré monté avec plan céramique. Poignée métal chromé incluse.

GARANTIE  
**5 ANS**

### MEUBLE VERSION 2 TIROIRS

**H 59,5 cm (hors pieds) x P 39 cm**

Meuble monté à suspendre. Tiroirs à fermeture ralentie et silencieuse. Vide sanitaire de 35 mm. Livré avec 2 pieds métal chromé brillant d'une hauteur de 28 cm (hauteur réglable). Miroir hauteur 62 cm avec applique LED à fixer. Plan céramique épaisseur 1,5 cm. Suspensions réglables fournies, vis et chevilles non fournies.

Meuble L 60 cm - **Réf. CAST05016**  
Code-C 39305016 - Code-T 3080318

**270,00 € HT** - 324,00 € TTC

**NEW**

Meuble L 70 cm - **Réf. CAST05032**  
Code-C 39305032 - Code-T 3369413

**296,50 € HT** - 355,80 € TTC

Meuble L 80 cm - **Réf. CAST05024**  
Code-C 39305024 - Code-T 3080319

**325,00 € HT** - 390,00 € TTC




### MEUBLE LAVE-MAINS 1 PORTE

**L 40 cm x H 59,5 x P 28 cm**

Meuble monté à suspendre.  
Porte à fermeture ralentie et silencieuse.  
Plan céramique épaisseur 1,5 cm.

**Réf. CAST05008**  
Code-C 39305008 - Code-T 3080317

**165,00 € HT** - 198,00 € TTC



**Miroir et applique  
vendus séparément :**  
- miroir - voir p.48  
- applique led - voir p.7



### 3 LARGEURS DISPONIBLES en version portes ou tiroirs 60 - 70 - 80 cm

GARANTIE  
**5 ANS**

#### L 70 cm

modèle présenté :  
L 70 CM  
EN VERSION 2 PORTES




#### L 60 cm

modèle présenté :  
L 60 CM  
EN VERSION 2 TIROIRS



### 1 COLORIS DE MEUBLE

en mélaminé décor d'épaisseur 16 mm.



BLANC BRILLANT

Mélaminé : feuille de papier décor imprégnée de résine thermodurcissable. Chants ABS collés.

### MIROIR

Hauteur totale 103 x Épaisseur 2 cm

Miroir collé sur panneau mélaminé 16 mm.  
Avec vide technique de 5 cm.  
Sans réglage possible.

GARANTIE  
**5 ANS**

### APPLIQUE LED

à fixer 4,8 W

ABS chromé brillant.  
Classe II. IP44. 380 LUMENS. 4000 KELVIN.  
L 30 x H 4,25 x P 10 cm.

GARANTIE  
**5 ANS**



### 2 VERSIONS DE PLANS

Céramique ou synthèse

Remontée arrière assurant une parfaite étanchéité.



PLAN CÉRAMIQUE  
Épaisseur 2 cm.  
Coloris blanc brillant.

GARANTIE  
**10 ANS**



PLAN SYNTHÈSE  
Épaisseur 3 cm.  
Coloris blanc brillant.

GARANTIE  
**5 ANS**

### PIEDS (inclus)

Paire de pieds H 18 cm (hauteur réglable) en plastique chromé brillant.





	MEUBLES FIRST + PLAN CÉRAMIQUE										MEUBLES FIRST + PLAN SYNTHÈSE									
L 60 CM	2 PORTES - BLANC BRILLANT					2 TIROIRS - BLANC BRILLANT					2 PORTES - BLANC BRILLANT					2 TIROIRS - BLANC BRILLANT				
DESSCRIPTIF	RÉFÉRENCE	CODE-C	CODE-T	PRIX HT	PRIX TTC	RÉFÉRENCE	CODE-C	CODE-T	PRIX HT	PRIX TTC	RÉFÉRENCE	CODE-C	CODE-T	PRIX HT	PRIX TTC	RÉFÉRENCE	CODE-C	CODE-T	PRIX HT	PRIX TTC
MEUBLE	FIRST00017	39300017	1414390	121,50	145,80	FIRST00090	39300090	1414398	157,50	189,00	FIRST00017	39300017	1414390	121,50	145,80	FIRST00090	39300090	1414398	157,50	189,00
PLAN	FIRST01056	39301056	3071133	89,80	107,76	FIRST01056	39301056	3071133	89,80	107,76	FIRST02013	39302013	1414410	79,50	95,40	FIRST02013	39302013	1414410	79,50	95,40
L'ENSEMBLE	-	-	-	211,30	253,56	-	-	-	247,30	296,76	-	-	-	201,00	241,20	-	-	-	237,00	284,40

	MEUBLES FIRST + PLAN CÉRAMIQUE										MEUBLES FIRST + PLAN SYNTHÈSE									
L 70 CM	2 PORTES - BLANC BRILLANT					2 TIROIRS - BLANC BRILLANT					2 PORTES - BLANC BRILLANT					2 TIROIRS - BLANC BRILLANT				
DESSCRIPTIF	RÉFÉRENCE	CODE-C	CODE-T	PRIX HT	PRIX TTC	RÉFÉRENCE	CODE-C	CODE-T	PRIX HT	PRIX TTC	RÉFÉRENCE	CODE-C	CODE-T	PRIX HT	PRIX TTC	RÉFÉRENCE	CODE-C	CODE-T	PRIX HT	PRIX TTC
MEUBLE	FIRST00033	39300033	1414392	136,95	164,34	FIRST00116	39300116	1414400	162,50	195,00	FIRST00033	39300033	1414392	136,95	164,34	FIRST00116	39300116	1414400	162,50	195,00
PLAN	FIRST01064	39301064	3071134	102,00	122,40	FIRST01064	39301064	3071134	102,00	122,40	FIRST02021	39302021	1414411	81,60	97,92	FIRST02021	39302021	1414411	81,60	97,92
L'ENSEMBLE	-	-	-	238,95	286,74	-	-	-	264,50	317,40	-	-	-	218,55	262,26	-	-	-	244,10	292,92

	MEUBLES FIRST + PLAN CÉRAMIQUE										MEUBLES FIRST + PLAN SYNTHÈSE									
L 80 CM	2 PORTES - BLANC BRILLANT					2 TIROIRS - BLANC BRILLANT					2 PORTES - BLANC BRILLANT					2 TIROIRS - BLANC BRILLANT				
DESSCRIPTIF	RÉFÉRENCE	CODE-C	CODE-T	PRIX HT	PRIX TTC	RÉFÉRENCE	CODE-C	CODE-T	PRIX HT	PRIX TTC	RÉFÉRENCE	CODE-C	CODE-T	PRIX HT	PRIX TTC	RÉFÉRENCE	CODE-C	CODE-T	PRIX HT	PRIX TTC
MEUBLE	FIRST00058	39300058	1414394	159,00	190,80	FIRST00132	39300132	1414402	205,00	246,00	FIRST00058	39300058	1414394	159,00	190,80	FIRST00132	39300132	1414402	205,00	246,00
PLAN	FIRST01072	39301072	3071135	109,00	130,80	FIRST01072	39301072	3071135	109,00	130,80	FIRST02039	39302039	1414412	86,90	104,28	FIRST02039	39302039	1414412	86,90	104,28
L'ENSEMBLE	-	-	-	268,00	321,60	-	-	-	314,00	376,80	-	-	-	245,90	295,08	-	-	-	291,90	350,28

MIROIR HAUTEUR TOTALE 103 CM + APPLIQUE LED L 30 CM

LARGEUR (CM)	60					70					80					120 (à installer avec 2 appliques)				
DESSCRIPTIF	RÉFÉRENCE	CODE-C	CODE-T	PRIX HT	PRIX TTC	RÉFÉRENCE	CODE-C	CODE-T	PRIX HT	PRIX TTC	RÉFÉRENCE	CODE-C	CODE-T	PRIX HT	PRIX TTC	RÉFÉRENCE	CODE-C	CODE-T	PRIX HT	PRIX TTC
MIROIR	FIRST03011	39303011	1414414	60,30	72,36	FIRST03029	39303029	1414415	69,50	83,40	FIRST03037	39303037	1414416	80,70	96,84	FIRST03045	39303045	1414417	107,30	128,76
APPLIQUE LED	FIRST09018	39309018	3071137	18,80	22,56	FIRST09018	39309018	3071137	18,80	22,56	FIRST09018	39309018	3071137	18,80	22,56	2xFIRST09018	2x39309018	2x3071137	37,60	45,12
L'ENSEMBLE	-	-	-	79,10	94,92	-	-	-	88,30	105,96	-	-	-	99,50	119,40	-	-	-	144,90	173,88

# MEUBLES VERSION PORTES **FIRST**

Façades et côtés en mélaminé décor d'épaisseur 16 mm.



Meuble version portes - prix à partir de :  
**280,10 € HT**  
avec plan synthèse, miroir et applique LED

## MEUBLE

**H 67 cm (hors pieds) x P 46 cm**

Meuble monté à suspendre sur pieds.

Caisson et façades en panneau de particules mélaminé 16 mm.

Vide sanitaire de 70 mm.

Livré avec 2 pieds plastique chromé brillant d'une hauteur de 18 cm (hauteur réglable).

Miroir toute hauteur et applique LED.

Poignées incluses.

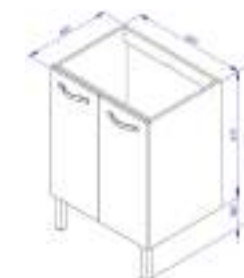
Montage des pieds et fixation murale par perçage du bandeau arrière obligatoire.



**Charnières à fermeture progressive. Étagère fixe.**  
**Retour étagère pour éviter aux produits de tomber dans le vide sanitaire. Plan avec remontée arrière pour éviter les infiltrations d'eau dans le miroir.**



**Poignée pour une meilleure préhension**



## MEUBLES VERSION TIROIRS **FIRST**

Façades et côtés en mélaminé décor d'épaisseur 16 mm.



Meuble version tiroirs - prix à partir de :  
**316,10 € HT**

avec plan synthèse, miroir et applique LED

### MEUBLE

**H 67 cm (hors pieds) x P 46 cm**

Meuble monté à suspendre sur pieds.

Caisson et façades en panneau de particules mélaminé 16 mm.

Vide sanitaire de 70 mm.

Livré avec 2 pieds plastique chromé brillant d'une hauteur de 18 cm (hauteur réglable).

Miroir toute hauteur et applique LED.

Poignées incluses.

Montage des pieds et fixation murale par perçage du bandeau arrière obligatoire.



**Tiroir intérieur bois blanc.**

**Coulisses à fermeture progressive.**



**Tiroir avec façade détachable**



## 4 LARGEURS DISPONIBLES

en version portes ou  tiroirs : 60 - 70 - 80 - 120 cm  
ou portes + tiroirs : 120 cm

### L 60 cm

modèle présenté :  
L 60 CM  
EN VERSION 2 PORTES



**NEW**

### L 70 cm

modèle présenté :  
L 70 CM  
EN VERSION 2 TIROIRS



### L 80 cm

modèle présenté :  
L 80 CM  
EN VERSION 2 TIROIRS



### L 120 cm

modèle présenté :  
L 120 CM  
EN VERSION 2 PORTES  
+ 2 TIROIRS



## 4 COLORIS DE MEUBLES

en mélaminé décor d'épaisseur 16 mm.



Coloris intérieur du meuble assorti  
aux côtés et aux façades




GLOSS BLANC BRILLANT



GLOSS GRIS BRILLANT



CHÊNE NEBRASKA NATUREL



NEW  
RAZOR GRIS

Mélaminé : feuille de papier décor imprégnée de résine thermodurcissable.  
Chants plaqués ABS contretypé.

## PIEDS (en option)

Paire de pieds H 25 cm (hauteur réglable) en métal chromé brillant.



## PLAN Céramique

Remontée arrière assurant une parfaite étanchéité.  
Épaisseur 2 cm. Coloris blanc brillant.



## POIGNÉES

Fournies avec portes et tiroirs en fonction du coloris.



Poignée  
pour meuble de coloris :  
GLOSS BLANC BRILLANT  
ET GLOSS GRIS BRILLANT



Poignée  
pour meuble de coloris :  
CHÊNE NEBRASKA NATUREL  
ET RAZOR GRIS

## MIROIR NU

**H 69 cm - Épaisseur 2,2 cm**

Miroir collé sur structure aluminium. Avec vide technique.  
Sans réglage possible.




## MIROIR LED

**H 70 cm - Épaisseur 3,5 cm**

Miroir sur châssis avec pattes de fixation.  
Éclairage led - 1 bande horizontale.  
Classe II. IP44. Classe énergie A+. 5700 KELVIN.

**+** Existe en version avec allumage  
sensitif et fonction antibuée



## APPLIQUE LED

**à fixer 6 W**

3 systèmes de fixations possibles.  
Métal chromé brillant. Classe II. IP44.  
480 LUMENS. 4000 KELVIN.  
L 30 x H 4 x P 11 cm.



## COLONNE

**H 170 x P 35 x L 35 cm**

2 portes réversibles mélaminées, livrées montées.  
Caisson et façades en panneaux de particules mélaminé 16 mm. 4 coloris.  
Portes à fermeture ralentie et silencieuse. Fixation murale réglable.





## MEUBLE MEDIA VERSION PORTES - H 60 CM (HORS PIEDS) X P 46 CM

DESSCRIPTIF	GLOSS BLANC BRILLANT					GLOSS GRIS BRILLANT					CHÊNE NEBRASKA NATUREL					RAZOR GRIS <b>NEW</b>				
	RÉFÉRENCE	CODE-C	CODE-T	PRIX HT	PRIX TTC	RÉFÉRENCE	CODE-C	CODE-T	PRIX HT	PRIX TTC	RÉFÉRENCE	CODE-C	CODE-T	PRIX HT	PRIX TTC	RÉFÉRENCE	CODE-C	CODE-T	PRIX HT	PRIX TTC
MEUBLE L 60 CM 2 PORTES	MEDIA26004	39326004	3080392	<b>181,80</b>	218,16	MEDIA26012	39326012	3080393	<b>181,80</b>	218,16	MEDIA26020	39326020	3080394	<b>151,50</b>	181,80	MEDIA26038	39326038	3362271	<b>151,50</b>	181,80
MEUBLE L 70 CM 2 PORTES <b>NEW</b>	MEDIA26400	39326400	3362272	<b>189,60</b>	227,52	MEDIA26418	39326418	3362273	<b>189,60</b>	227,52	MEDIA26426	39326426	3362274	<b>159,00</b>	190,80	MEDIA26434	39326434	3362275	<b>159,00</b>	190,80
MEUBLE L 80 CM 2 PORTES	MEDIA26046	39326046	3080395	<b>206,50</b>	247,80	MEDIA26053	39326053	3080396	<b>206,50</b>	247,80	MEDIA26061	39326061	3080397	<b>176,75</b>	212,10	MEDIA26079	39326079	3362276	<b>176,75</b>	212,10
MEUBLE L 120 CM 2 PORTES + 2 TIROIRS	MEDIA26202	39326202	3080407	<b>489,00</b>	586,80	MEDIA26210	39326210	3080408	<b>489,00</b>	586,80	MEDIA26228	39326228	3080409	<b>427,50</b>	513,00	MEDIA26236	39326236	3362284	<b>427,50</b>	513,00

## MEUBLE MEDIA VERSION TIROIRS - H 60 CM (HORS PIEDS) X P 46 CM

DESSCRIPTIF	GLOSS BLANC BRILLANT					GLOSS GRIS BRILLANT					CHÊNE NEBRASKA NATUREL					RAZOR GRIS <b>NEW</b>				
	RÉFÉRENCE	CODE-C	CODE-T	PRIX HT	PRIX TTC	RÉFÉRENCE	CODE-C	CODE-T	PRIX HT	PRIX TTC	RÉFÉRENCE	CODE-C	CODE-T	PRIX HT	PRIX TTC	RÉFÉRENCE	CODE-C	CODE-T	PRIX HT	PRIX TTC
MEUBLE L 60 CM 2 TIROIRS	MEDIA26087	39326087	3080398	<b>276,50</b>	331,80	MEDIA26095	39326095	3080399	<b>276,50</b>	331,80	MEDIA26103	39326103	3080400	<b>234,00</b>	280,80	MEDIA26459	39326459	3362277	<b>234,00</b>	280,80
MEUBLE L 70 CM 2 TIROIRS <b>NEW</b>	MEDIA26467	39326467	3362278	<b>299,00</b>	358,80	MEDIA26475	39326475	3362279	<b>299,00</b>	358,80	MEDIA26483	39326483	3362280	<b>265,00</b>	318,00	MEDIA26491	39326491	3362281	<b>265,00</b>	318,00
MEUBLE L 80 CM 2 TIROIRS	MEDIA26129	39326129	3080401	<b>319,00</b>	382,80	MEDIA26137	39326137	3080402	<b>319,00</b>	382,80	MEDIA26145	39326145	3080403	<b>282,00</b>	338,40	MEDIA26152	39326152	3362282	<b>282,00</b>	338,40
MEUBLE L 120 CM 2 TIROIRS	MEDIA26160	39326160	3080404	<b>391,50</b>	469,80	MEDIA26178	39326178	3080405	<b>391,50</b>	469,80	MEDIA26186	39326186	3080406	<b>347,00</b>	416,40	MEDIA26194	39326194	3362283	<b>347,00</b>	416,40

## PLAN CÉRAMIQUE

DESSCRIPTIF	RÉFÉRENCE	CODE-C	CODE-T	PRIX HT	PRIX TTC
PLAN CÉRAMIQUE L 60 CM	FIRST01056	39301056	3071133	<b>89,80</b>	107,76
PLAN CÉRAMIQUE L 70 CM <b>NEW</b>	FIRST01064	39301064	3071134	<b>102,00</b>	122,40
PLAN CÉRAMIQUE L 80 CM	FIRST01072	39301072	3071135	<b>109,00</b>	130,80
PLAN CÉRAMIQUE L 120 CM	FIRST01080	39301080	3071136	<b>230,00</b>	276,00

## PAIRE DE PIEDS H 25 CM (en option)

DESSCRIPTIF	RÉFÉRENCE	CODE-C	CODE-T	PRIX HT	PRIX TTC
PIEDS RÉGLABLES MÉTAL CHROMÉ BRILLANT	MEDIA26350	39326350	3080416	<b>22,90</b>	27,48

## COLONNE H 170 X P 35 X L 35 CM

DESSCRIPTIF	RÉFÉRENCE	CODE-C	CODE-T	PRIX HT	PRIX TTC
COLONNE 2 PORTES RÉVERSIBLES - GLOSS BLANC BRILLANT	MEDIA26251	39326251	3080410	<b>353,50</b>	424,20
COLONNE 2 PORTES RÉVERSIBLES - GLOSS GRIS BRILLANT	MEDIA26269	39326269	3080411	<b>353,50</b>	424,20
COLONNE 2 PORTES RÉVERSIBLES - CHÊNE NEBRASKA NATUREL	MEDIA26277	39326277	3080412	<b>330,00</b>	396,00
COLONNE 2 PORTES RÉVERSIBLES - RAZOR GRIS <b>NEW</b>	MEDIA26285	39326285	3362285	<b>330,00</b>	396,00

## MIROIR NU H 69 CM ET APPLIQUE LED L 30 CM

DESSCRIPTIF	RÉFÉRENCE	CODE-C	CODE-T	PRIX HT	PRIX TTC
MIROIR NU L 60 CM	PRAG16955	39316955	3080679	<b>53,50</b>	64,20
MIROIR NU L 70 CM	voir miroir FIRST p.7				
MIROIR NU L 80 CM	PRAG16963	39316963	3080680	<b>63,00</b>	75,60
MIROIR NU L 120 CM	PRAG16989	39316989	3080682	<b>110,00</b>	132,00
APPLIQUE LED - CLASSE II - IP44 - 6 W - 480 LUMENS - 4000 KELVIN	PRAG17540	39317540	2801938	<b>39,90</b>	47,88

MIROIR LED H 70 CM

DESCRIPTIF	RÉFÉRENCE	CODE-C	CODE-T	PRIX HT	PRIX TTC
MIROIR L 60 CM - 6 W - CLASSE II - IP44 - 414 LUMENS - 5700 KELVIN	MEDIA26301	39326301	3080413	139,50	167,40
MIROIR L 70 CM - 6 W - CLASSE II - IP44 - 406 LUMENS - 5700 KELVIN <span>NEW</span>	MEDIA26335	39326335	3363381	153,90	184,68
MIROIR L 80 CM - 10 W - CLASSE II - IP44 - 730 LUMENS - 5700 KELVIN	MEDIA26319	39326319	3080414	166,50	199,80
MIROIR L 120 CM - 12 W - CLASSE II - IP44 - 860 LUMENS - 5700 KELVIN	MEDIA26327	39326327	3080415	199,00	238,80

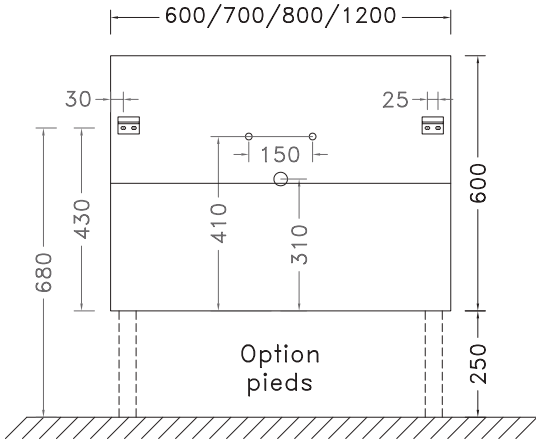
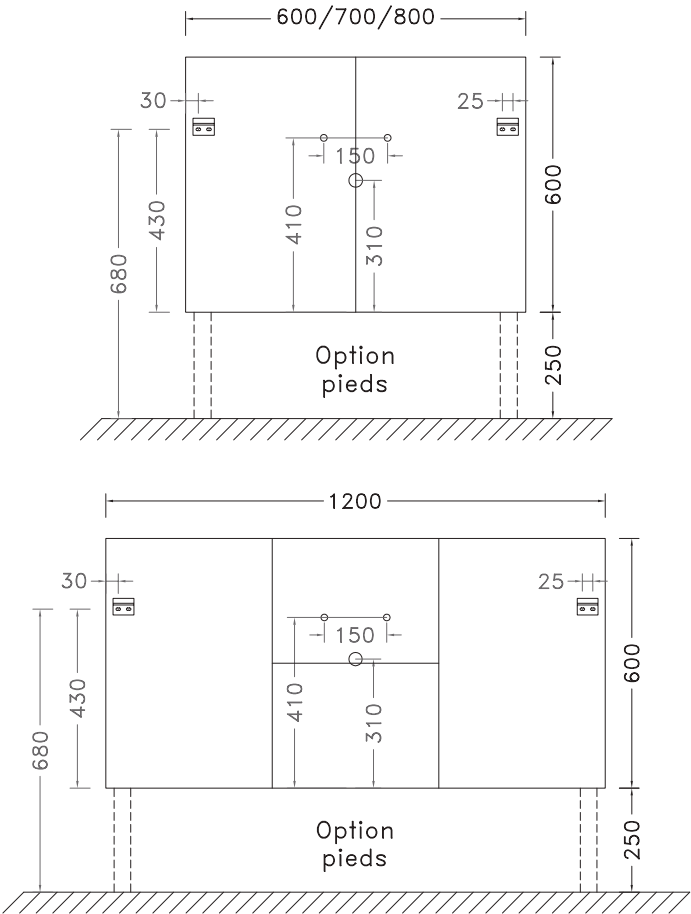
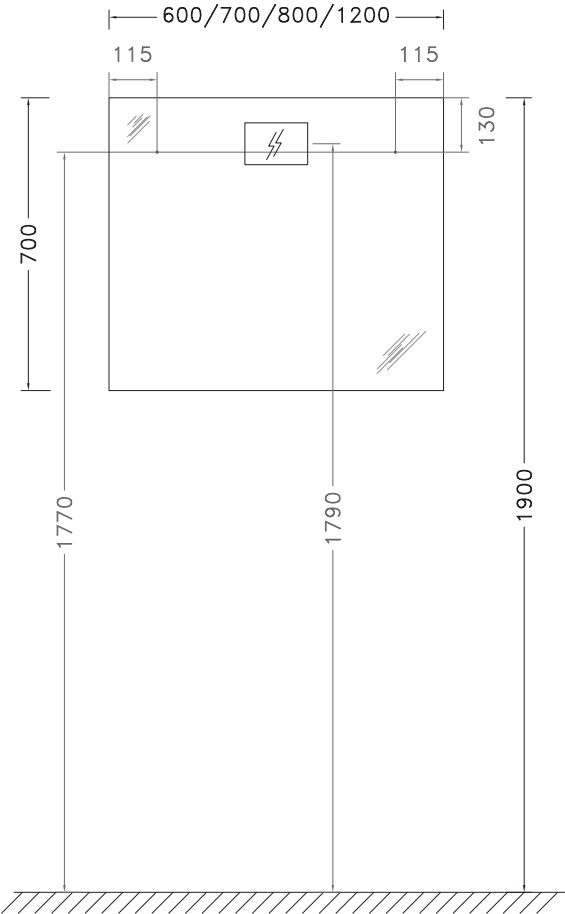
MIROIR LED H 70 CM ALLUMAGE SENSITIF ET FONCTION ANTIBUÉE

DESCRIPTIF	RÉFÉRENCE	CODE-C	CODE-T	PRIX HT	PRIX TTC
MIROIR L 60 CM - 6 W - CLASSE II - IP44 - 414 LUMENS - 5700 KELVIN <span>NEW</span>	MEDIA26293	39326293	3374615	175,00	210,00
MIROIR L 70 CM - 6 W - CLASSE II - IP44 - 406 LUMENS - 5700 KELVIN <span>NEW</span>	MEDIA26343	39326343	3374616	190,00	228,00
MIROIR L 80 CM - 10 W - CLASSE II - IP44 - 730 LUMENS - 5700 KELVIN <span>NEW</span>	MEDIA26376	39326376	3374617	210,00	252,00
MIROIR L 120 CM - 12 W - CLASSE II - IP44 - 860 LUMENS - 5700 KELVIN <span>NEW</span>	MEDIA26392	39326392	3374619	270,00	324,00

+

Interrupteurs indépendants  
pour éclairage et système antibuée

SCHEMAS TECHNIQUES



## MEUBLES MEDIA

Largeur 60 cm.

Façades et côtés en mélaminé décor d'épaisseur 16 mm.



GLOSS GRIS BRILLANT



Coloris intérieur du meuble assorti aux côtés et aux façades

### MEUBLE DÉCOR GLOSS GRIS BRILLANT

Meuble monté à suspendre. Caisson et façades en panneaux de particules mélaminé 16 mm. Vide sanitaire 100 mm.

Portes à fermeture ralentie et silencieuse. Fixation murale. Poignées incluses.

DESSCRIPTIF	RÉFÉRENCE	CODE-C	CODE-T	PRIX HT unitaire	QUANTITÉ	PRIX HT total	PRIX TTC total
MEUBLE H 60 L 60 CM - 2 PORTES	MEDIA26012	39326012	3080393	<b>181,80</b>	1	<b>181,80</b>	218,16
PLAN CÉRAMIQUE L 60 CM	FIRST01056	39301056	3071133	<b>89,80</b>	1	<b>89,80</b>	107,76
MIROIR NU H 69 L 60 CM	PRAG16955	39316955	3080679	<b>53,50</b>	1	<b>53,50</b>	64,20
APPLIQUE LED L 30 CM - CLASSE II - IP44 - 6 W - 480 LUMENS - 4000 KELVIN	PRAG17540	39317540	2801938	<b>39,90</b>	1	<b>39,90</b>	47,88
COLONNE H 170 P 35 L 35 CM - 2 PORTES RÉVERSIBLES	MEDIA26269	39326269	3080411	<b>353,50</b>	1	<b>353,50</b>	424,20





Prix modèle exposé  
(hors robinetterie et hors colonne)

**365,00 € HT**

Largeur 70 cm.

Façades et côtés en mélaminé décor d'épaisseur 16 mm.



RAZOR GRIS



#### MEUBLE DÉCOR RAZOR GRIS

Meuble monté à suspendre. Caisson et façades en panneaux de particules mélaminé 16 mm. Vide sanitaire 80 mm.

Tiroirs métalliques, sortie totale. Avec façades détachables et réglables. Coulisses à fermeture ralentie et silencieuse. Fixation murale. Poignées incluses.

DESSCRIPTIF	RÉFÉRENCE	CODE-C	CODE-T	PRIX HT unitaire	QUANTITÉ	PRIX HT total	PRIX TTC total
MEUBLE H 60 L 70 CM - 2 TIROIRS	MEDIA26491	39326491	3362281	<b>265,00</b>	1	<b>265,00</b>	318,00
PLAN CÉRAMIQUE L 70 CM	FIRST01064	39301064	3071134	<b>102,00</b>	1	<b>102,00</b>	122,40
MIROIR LED L 70 CM - 6 W - CLASSE II - IP44 - 406 LUMENS - 5700 KELVIN	MEDIA26335	39326335	3363381	<b>153,90</b>	1	<b>153,90</b>	184,68
COLONNE H 170 P 35 L 35 CM - 2 PORTES RÉVERSIBLES	MEDIA26285	39326285	3362285	<b>330,00</b>	1	<b>330,00</b>	396,00



Existe en version avec allumage  
sensitif et fonction antibuée





Prix modèle exposé  
(hors robinetterie et hors colonne)

**520,90 € HT**

## MEUBLES MEDIA

Largeur 120 cm.

Façades et côtés en mélaminé décor d'épaisseur 16 mm.



GLOSS BLANC BRILLANT

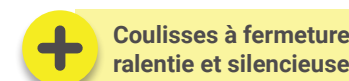


### MEUBLE DÉCOR GLOSS BLANC BRILLANT

Meuble monté à suspendre. Caisson et façades en panneaux de particules mélaminé 16 mm. Vide sanitaire 80 mm.

Tiroirs métalliques, sortie totale. Avec façades détachables et réglables. Coulisses à fermeture ralentie et silencieuse. Fixation murale. Poignées incluses.

DESSCRIPTIF	RÉFÉRENCE	CODE-C	CODE-T	PRIX HT unitaire	QUANTITÉ	PRIX HT total	PRIX TTC total
MEUBLE H 60 L 120 CM - 2 TIROIRS	MEDIA26160	39326160	3080404	<b>391,50</b>	1	<b>391,50</b>	469,80
PLAN CÉRAMIQUE L 120 CM	FIRST01080	39301080	3071136	<b>230,00</b>	1	<b>230,00</b>	276,00
MIROIR NU H 69 L 120 CM	PRAG16989	39316989	3080682	<b>110,00</b>	1	<b>110,00</b>	132,00
APPLIQUE LED L 30 CM - CLASSE II - IP44 - 6 W - 480 LUMENS - 4000 KELVIN	PRAG17540	39317540	2801938	<b>39,90</b>	2	<b>79,80</b>	95,76
PAIRE DE PIEDS H 25 CM RÉGLABLES MÉTAL CHROMÉ BRILLANT	MEDIA26350	39326350	3080416	<b>22,90</b>	1	<b>22,90</b>	27,48





Prix modèle exposé  
(hors robinetteries)

**834,20 € HT**



## MEUBLES PRAG

PRAG, une ligne de meubles qui répond aux attentes de chacun dans un style Contemporain ou Classique. Nombreuses solutions d'implantations et d'agencements. Une gamme proposant un large choix de meubles, de miroirs et de plans pour satisfaire toutes vos envies et pour s'adapter à tous vos espaces.

**4 LARGEURS DISPONIBLES**  
 en version  tiroirs  : 60 - 80 - 90 - 120 cm  
 ou  portes + tiroirs  : 90 cm



**L 60 cm**

modèle présenté : L 60 CM EN VERSION 2 TIROIRS



**L 80 cm**

modèle présenté : L 80 CM EN VERSION 2 TIROIRS



**L 90 cm**

modèle présenté : L 90 CM EN VERSION 2 PORTES + 2 TIROIRS



**L 120 cm**

modèle présenté : L 120 CM EN VERSION 2 TIROIRS



**Coloris intérieur du meuble assorti  
 aux côtés et aux façades**



**VERSION TIROIRS**  
 en version tiroirs : 60 - 80 - 90 - 120 cm  
 1, 2 ou 3 tiroirs

**1 tiroir**

modèle présenté :  
 L 90 CM



**2 tiroirs**

modèle présenté :  
 L 60 CM



**3 tiroirs**

modèle présenté :  
 L 90 CM




# MEUBLES PRAG

Les corps de meubles sont assemblés en usine par tourillons et sont constitués de panneaux de particules de 18 mm surfacés mélaminés. Les chants sont soudés au laser. Suspensions réglables en hauteur et profondeur. Vide sanitaire de 60 mm. Tiroirs à double paroi métal avec coulisses à sortie totale et amortisseurs de fermeture intégrés.



## 4 COLORIS DE MEUBLES

en mélaminé décor d'épaisseur 18 mm.




050 BLANC BRILLANT



083 CHÊNE HALIFAX STRUCTURÉ



087 ORME BLANC STRUCTURÉ



A52 NOIR VERNI MAT

Mélaminé : feuille de papier décor imprégnée de résine thermodurcissable. Chants laser soudés par activation d'une couche fonctionnelle grâce à un faisceau laser de forte puissance.  
Les plus : aucune trace de colle, joint invisible, qualité de tenue du chant, résistance à l'humidité.

## 5 VERSIONS DE PLANS

Synthèse (fin ou épais), céramique, verre ou stratifié pour vasque



PLAN SYNTHÈSE FIN



PLAN SYNTHÈSE ÉPAIS



PLAN CÉRAMIQUE




PLAN VERRE



PLAN STRATIFIÉ POUR VASQUE

## 1 COLORIS DE PLAN POUR VASQUES

En stratifié décor d'épaisseur 2,8 cm



816 GRÈS BLANC STRUCTURÉ

## POIGNÉES

Fournies avec portes et tiroirs en fonction du coloris



Poignée **ABC** - entraxe 128 mm  
pour meuble de coloris :  
**BLANC BRILLANT**



Poignée **prise de main BUC**  
pour meuble de coloris :  
**CHÊNE HALIFAX STRUCTURÉ**  
**ET ORME BLANC STRUCTURÉ**



Poignée **FGC** - entraxe 128 mm  
pour meuble de coloris :  
**NOIR VERNI MAT**

## PRODUITS COMPLÉMENTAIRES

Meuble bas commode, colonne, niche





## ARMOIRE DE TOILETTE

H 55 cm - Profondeur 16,5 cm

Côtés miroir et porte(s) miroir double face.



Taquet amortisseur pour tablette



Boîtier prise avec interrupteur

## MIROIR NU

H 69 cm - Épaisseur 2,2 cm

Miroir collé sur structure aluminium. Avec vide technique.

Sans réglage possible.



## MIROIR LED

H 70 cm - Épaisseur 3,5 cm

Miroir sensitif et antibuée sur châssis avec pattes de fixation.

Éclairage led - 1 bande horizontale.

Classe II. IP44. Classe énergie A+. 5700 KELVIN.

NEW



Interrupteurs indépendants  
pour éclairage et système antibuée

## APPLIQUE LED

à fixer 6 W

3 systèmes de fixations possibles.  
Métal chromé brillant. Classe II. IP44.

480 LUMENS. 4000 KELVIN.

L 30 x H 4 x P 11 cm.



## ÉTAGÈRE


P 13 cm - Épaisseur 1,8 cm

Méliné décor Blanc Brillant.







## TABOURET

Structure métal Blanc. Dessus méliné Blanc Brillant.





## MEUBLE BAS SOUS VASQUE

	DESSCRIPTIF	PRIX HT	PRIX TTC	BLANC BRILLANT			CHÊNE HALIFAX			ORME BLANC STRUCTURÉ			NOIR VERNI MAT		
				RÉFÉRENCE	CODE-C	CODE-T	RÉFÉRENCE	CODE-C	CODE-T	RÉFÉRENCE	CODE-C	CODE-T	RÉFÉRENCE	CODE-C	CODE-T
	MEUBLE BAS SOUS VASQUE H 27 CM L 60 CM - 1 TIROIR	277,50	333,00	PRAG16302	39316302	3080643	PRAG16310	39316310	3080687	PRAG16328	39316328	3080688	PRAG16336	39316336	3080689
	MEUBLE BAS SOUS VASQUE H 27 CM L 90 CM - 1 TIROIR	315,00	378,00	PRAG16344	39316344	3080644	PRAG16351	39316351	3080690	PRAG16369	39316369	3080691	PRAG16377	39316377	3080692
	MEUBLE BAS SOUS VASQUE H 55 CM L 60 CM - 2 TIROIRS	428,00	513,60	PRAG16385	39316385	3080645	PRAG16393	39316393	3080646	PRAG16401	39316401	3080647	PRAG16419	39316419	3080693
	MEUBLE BAS SOUS VASQUE H 55 CM L 80 CM - 2 TIROIRS	499,00	598,80	PRAG16427	39316427	3080648	PRAG16435	39316435	3080649	PRAG16443	39316443	3080650	PRAG16450	39316450	3080694
	MEUBLE BAS SOUS VASQUE H 55 CM L 90 CM - 2 TIROIRS	510,00	612,00	PRAG16468	39316468	3080651	PRAG16476	39316476	3080652	PRAG16484	39316484	3080653	PRAG16492	39316492	3080695
	MEUBLE BAS SOUS VASQUE H 55 CM L 120 CM - 2 TIROIRS	655,00	786,00	PRAG16500	39316500	3080696	PRAG16518	39316518	3080697	PRAG16526	39316526	3080698	PRAG16534	39316534	3080699
	MEUBLE BAS SOUS VASQUE H 83 CM L 60 CM - 3 TIROIRS - AVEC PIEDS	730,00	876,00	PRAG16542	39316542	3080654	PRAG16559	39316559	3080655	PRAG16567	39316567	3080656	PRAG16575	39316575	3080700
	MEUBLE BAS SOUS VASQUE H 83 CM L 80 CM - 3 TIROIRS - AVEC PIEDS	820,00	984,00	PRAG16583	39316583	3080657	PRAG16591	39316591	3080658	PRAG16609	39316609	3080659	PRAG16617	39316617	3080701
	MEUBLE BAS SOUS VASQUE H 83 CM L 90 CM - 3 TIROIRS - AVEC PIEDS	875,00	1 050,00	PRAG16625	39316625	3080660	PRAG16633	39316633	3080661	PRAG16641	39316641	3080662	PRAG16658	39316658	3080702
	MEUBLE BAS SOUS VASQUE H 55 L 90 CM 2 TIROIRS L 30 CM ET 2 PORTES L 30 CM	550,00	660,00	PRAG16666	39316666	3080663	PRAG16674	39316674	3080703	PRAG16682	39316682	3080704	PRAG16690	39316690	3080705


## PIEDS POUR MEUBLE BAS SOUS VASQUE 2 TIROIRS OU 2 TIROIRS + 2 PORTES

	DESSCRIPTIF	PRIX HT	PRIX TTC	RÉFÉRENCE	CODE-C	CODE-T
	PIEDS CHROMÉS BRILLANT H 30 CM (LA PAIRE)	75,00	90,00	PRAG18001	39318001	3080685
	PIEDS NOIR MAT H 30 CM (LA PAIRE) <b>NEW</b>	76,50	91,80	PRAG17995	39317995	3373627

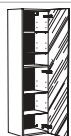
## MEUBLE BAS COMMODO ET DESSUS

	DESSCRIPTIF	PRIX HT	PRIX TTC	BLANC BRILLANT			CHÊNE HALIFAX			ORME BLANC STRUCTURÉ			NOIR VERNI MAT		
				RÉFÉRENCE	CODE-C	CODE-T	RÉFÉRENCE	CODE-C	CODE-T	RÉFÉRENCE	CODE-C	CODE-T	RÉFÉRENCE	CODE-C	CODE-T
	MEUBLE BAS COMMODO H 27 CM L 60 CM - 1 TIROIR	277,50	333,00	PRAG16062	39316062	3080664	PRAG16070	39316070	3080706	PRAG16088	39316088	3080707	PRAG16096	39316096	3080708
	MEUBLE BAS COMMODO H 27 CM L 90 CM - 1 TIROIR	315,00	378,00	PRAG16104	39316104	3080665	PRAG16112	39316112	3080709	PRAG16120	39316120	3080710	PRAG16138	39316138	3080711
	DESSUS MEUBLE BAS COMMODO L 60 CM	56,50	67,80	PRAG16005	39316005	2954552									
	DESSUS MEUBLE BAS COMMODO L 90 CM	84,00	100,80	PRAG16013	39316013	2954554									


## COLONNE (CÔTÉ DÉCOR ET PORTE DÉCOR ASSORTIS)

	DESSCRIPTIF	PRIX HT	PRIX TTC	BLANC BRILLANT - PORTE RÉVERSIBLE			CHÊNE HALIFAX			ORME BLANC STRUCTURÉ			NOIR VERNI MAT - PORTE RÉVERSIBLE		
	COLONNE H 124 P 17 L 40 CM - 1 PORTE DROITE	375,00	450,00	RÉFÉRENCE	CODE-C	CODE-T	RÉFÉRENCE	CODE-C	CODE-T	RÉFÉRENCE	CODE-C	CODE-T	RÉFÉRENCE	CODE-C	CODE-T
	COLONNE H 124 P 17 L 40 CM - 1 PORTE GAUCHE	375,00	450,00	PRAG13135	39313135	3080666	PRAG13143	39313143	3080667	PRAG13168	39313168	3080669	PRAG13184	39313184	3080712
	COLONNE H 152 P 34 L 40 CM - 2 PORTES DROITE	485,00	582,00				PRAG13150	39313150	3080668	PRAG13176	39313176	3080670			
	COLONNE H 152 P 34 L 40 CM - 2 PORTES GAUCHE	485,00	582,00	PRAG13192	39313192	3080671	PRAG13200	39313200	3080672	PRAG13226	39313226	3080674	PRAG13242	39313242	3080714
							PRAG13218	39313218	3080673	PRAG13234	39313234	3080713			


## COLONNE (CÔTÉ DÉCOR ET PORTE MIROIR DOUBLE FACE RÉVERSIBLE)

	DESSCRIPTIF	PRIX HT	PRIX TTC	CÔTÉS - BLANC BRILLANT			CÔTÉS - CHÊNE HALIFAX			CÔTÉS - ORMES BLANC STRUCTURÉ			CÔTÉS - NOIR VERNI MAT		
				RÉFÉRENCE	CODE-C	CODE-T	RÉFÉRENCE	CODE-C	CODE-T	RÉFÉRENCE	CODE-C	CODE-T	RÉFÉRENCE	CODE-C	CODE-T
	COLONNE H 152 P 34 L 40 CM 1 PORTE MIROIR DOUBLE FACE RÉVERSIBLE	530,00	636,00	PRAG13069	39313069	2954546	PRAG13101	39313101	3080715	PRAG13119	39313119	3080716	PRAG13127	39313127	3080717


## NICHE MURALE

	DESSCRIPTIF	PRIX HT	PRIX TTC	BLANC BRILLANT		
	NICHE MURALE H 41 P 15 L 40 CM	150,00	180,00	RÉFÉRENCE	CODE-C	CODE-T
	NICHE HORIZONTALE H 13 P 15 L 60 CM	172,00	206,40	PRAG11972	39311972	2954542
	NICHE MURALE VERTICALE H 124 P 15 L 20 CM	252,00	302,40	PRAG11980	39311980	2954543
				PRAG11964	39311964	2954540

## MIROIR NU ET APPLIQUE


	DESSCRIPTIF	PRIX HT	PRIX TTC	RÉFÉRENCE	CODE-C	CODE-T
	MIROIR NU H 69 L 60 CM	53,50	64,20	PRAG16955	39316955	3080679
	MIROIR NU H 69 L 80 CM	63,00	75,60	PRAG16963	39316963	3080680
	MIROIR NU H 69 L 90 CM	66,00	79,20	PRAG16971	39316971	3080681
	MIROIR NU H 69 L 120 CM	110,00	132,00	PRAG16989	39316989	3080682
	APPLIQUE LED L 30 CM - CLASSE II - IP44 6 W - 480 LUMENS - 4000 KELVIN	39,90	47,88	PRAG17540	39317540	2801938

## MIROIR LED SENSITIF ANTIBUÉE (CLASSE II - IP44 - CLASSE ÉNERGÉTIQUE A+ - 5700 KELVIN)

	DESSCRIPTIF	PRIX HT	PRIX TTC	RÉFÉRENCE	CODE-C	CODE-T
	MIROIR LED H 70 L 60 CM 6 W - 414 LUMENS	NEW 175,00	210,00	MEDIA26293	39326293	3374615
	MIROIR LED H 70 L 80 CM 10 W - 730 LUMENS	NEW 210,00	252,00	MEDIA26376	39326376	3374617
	MIROIR LED H 70 L 90 CM 10 W - 723 LUMENS	NEW 235,00	282,00	MEDIA26384	39326384	3374618
	MIROIR LED H 70 L 120 CM 12 W - 860 LUMENS	NEW 270,00	324,00	MEDIA26392	39326392	3374619

**+** Interrupteurs indépendants pour éclairage et système antibuée




## ARMOIRE DE TOILETTE CÔTÉS MIROIR AVEC PORTE(S) MIROIR DOUBLE FACE

	DESSCRIPTIF	PRIX HT	PRIX TTC	RÉFÉRENCE	CODE-C	CODE-T
	ARMOIRE DE TOILETTE H 55 P 16,5 L 60 CM 1 PORTE 60 CM MIROIR RÉVERSIBLE	360,00	432,00	PRAG13614	39313614	3080675
	ARMOIRE DE TOILETTE H 55 P 16,5 L 80 CM 1 PORTE 30 ET 1 PORTE 50 CM MIROIR RÉVERSIBLES	435,00	522,00	PRAG13622	39313622	3080676
	ARMOIRE DE TOILETTE H 55 P 16,5 L 90 CM 1 PORTE 30 ET 1 PORTE 60 CM MIROIR RÉVERSIBLES	450,00	540,00	PRAG13630	39313630	3080677
	ARMOIRE DE TOILETTE H 55 P 16,5 L 120 CM 2 PORTES 60 CM MIROIR	545,00	654,00	PRAG13648	39313648	3080678
	BOITIER PRISE AVEC INTERRUPTEUR IP23	48,00	57,60	PRAG18035	39318035	2954592


## PLAN STRATIFIÉ (GRÈS BLANC STRUCTURÉ) ET VASQUE (BLANC BRILLANT OU VERRE)

	DESSCRIPTIF	PRIX HT	PRIX TTC	RÉFÉRENCE	CODE-C	CODE-T
	PLAN DE TOILETTE STRATIFIÉ ÉP. 2,8 P 48 CM L 60 CM	<b>68,85</b>	82,62	PRAG14075	39314075	2954548
	PLAN DE TOILETTE STRATIFIÉ ÉP. 2,8 P 48 CM L 80 CM	<b>92,00</b>	110,40	PRAG14117	39314117	3080718
	PLAN DE TOILETTE STRATIFIÉ ÉP. 2,8 P 48 CM L 90 CM	<b>99,00</b>	118,80	PRAG14083	39314083	2954549
	PLAN DE TOILETTE STRATIFIÉ ÉP. 2,8 P 48 CM L 120 CM	<b>137,50</b>	165,00	PRAG14091	39314091	2954550
	VASQUE CÉRAMIQUE SEMI-ENCASTRÉE P 41 L 41 H 8,5 CM	<b>195,00</b>	234,00	PRAG14539	39314539	2954558
	VASQUE VERRE À POSER Ø 42 H 14,5 CM	<b>198,00</b>	237,60	PRAG14547	39314547	2954560


## PLAN VASQUE (BLANC BRILLANT OU VERRE)

	DESSCRIPTIF	PRIX HT	PRIX TTC	RÉFÉRENCE	CODE-C	CODE-T
	PLAN VASQUE SYNTHÈSE FIN ÉP. 1,5 P 46,5 L 60 CM	<b>132,00</b>	158,40	PRAG15015	39315015	2954561
	PLAN VASQUE SYNTHÈSE FIN ÉP. 1,5 P 46,5 L 80 CM	<b>181,00</b>	217,20	PRAG14992	39314992	3080683
	PLAN VASQUE SYNTHÈSE FIN ÉP. 1,5 P 46,5 L 90 CM	<b>198,50</b>	238,20	PRAG15023	39315023	2954562
	PLAN DOUBLE VASQUE SYNTHÈSE FIN ÉP. 1,5 P 46,5 L 120 CM	<b>228,00</b>	273,60	PRAG15031	39315031	2954563
	PLAN VASQUE SYNTHÈSE ÉPAIS ÉP. 8,5 P 46,3 L 60 CM	<b>192,50</b>	231,00	PRAG15049	39315049	2954564
	PLAN VASQUE SYNTHÈSE ÉPAIS ÉP. 8,5 P 46,3 L 80 CM	<b>259,00</b>	310,80	PRAG15007	39315007	3080719
	PLAN VASQUE SYNTHÈSE ÉPAIS ÉP. 8,5 P 46,3 L 90 CM	<b>268,00</b>	321,60	PRAG15056	39315056	2954565
	PLAN DOUBLE VASQUE SYNTHÈSE ÉPAIS ÉP. 8,5 P 46,3 L 120 CM	<b>330,00</b>	396,00	PRAG15064	39315064	2954566
	PLAN VASQUE CÉRAMIQUE ÉP. 2 P 47,5 L 64 CM	<b>146,50</b>	175,80	PRAG15577	39315577	2954567
	PLAN VASQUE CÉRAMIQUE ÉP. 2 P 47,5 L 84 CM	<b>190,00</b>	228,00	PRAG15601	39315601	3080684
	PLAN VASQUE CÉRAMIQUE ÉP. 2 P 47,5 L 94 CM	<b>199,00</b>	238,80	PRAG15585	39315585	2954568
	PLAN DOUBLE VASQUE CÉRAMIQUE ÉP. 2 P 47,5 L 124 CM	<b>298,50</b>	358,20	PRAG15593	39315593	2954569
	PLAN VASQUE VERRE ÉP. 1,5 P 46,5 L 60 CM	<b>205,00</b>	246,00	PRAG15072	39315072	2954570
	PLAN VASQUE VERRE ÉP. 1,5 P 46,5 L 80 CM	<b>267,00</b>	320,40	PRAG15106	39315106	3080720
	PLAN VASQUE VERRE ÉP. 1,5 P 46,5 L 90 CM	<b>275,00</b>	330,00	PRAG15080	39315080	2954571
	PLAN DOUBLE VASQUE VERRE ÉP. 1,5 P 46,5 L 120 CM	<b>495,00</b>	594,00	PRAG15098	39315098	2954572

## ÉTAGÈRES

	DESSCRIPTIF	PRIX HT	PRIX TTC	050 BLANC BRILLANT		
	DESSCRIPTIF	PRIX HT	PRIX TTC	RÉFÉRENCE	CODE-C	CODE-T
	ÉTAGÈRE ÉP. 1,8 P 13 L 60 CM	<b>15,50</b>	18,60	PRAG32077	39332077	2954595
	ÉTAGÈRE ÉP. 1,8 P 13 L 90 CM	<b>23,50</b>	28,20	PRAG32085	39332085	2954596
	PAIRE DE SUPPORTS ÉTAGÈRES CHROMÉS	<b>39,70</b>	47,64	PRAG32101	39332101	2954599

## TABOURET


	DESSCRIPTIF	PRIX HT	PRIX TTC	050 BLANC BRILLANT		
	DESSCRIPTIF	PRIX HT	PRIX TTC	RÉFÉRENCE	CODE-C	CODE-T
	TABOURET MÉTAL LAQUÉ BLANC H 50,5 L 40,3 P 30 CM	<b>68,50</b>	82,20	PRAG18043	39318043	2954600
	DESSUS TABOURET MÉLAMINÉ BLANC H 1,8 L 40,3 P 30 CM	<b>38,50</b>	46,20	PRAG18050	39318050	2954601



# MEUBLES PRAG

Largeur 60 cm.


Façades et côtés en mélaminé décor d'épaisseur 18 mm.



050 BLANC BRILLANT

## MEUBLE DÉCOR BLANC BRILLANT

DESRIPTIF	RÉFÉRENCE	CODE-C	CODE-T	PRIX HT unitaire	QUANTITÉ	PRIX HT total	PRIX TTC total
MEUBLE BAS SOUS VASQUE H 55 L 60 CM - 2 TIROIRS	PRAG16385	39316385	3080645	<b>428,00</b>	2	<b>856,00</b>	<b>1027,20</b>
PLAN VASQUE SYNTHÈSE ÉPAIS ÉP. 8,5 P 46,3 L 60 CM	PRAG15049	39315049	2954564	<b>192,50</b>	2	<b>385,00</b>	<b>462,00</b>
MIROIR NU H 69 L 60 CM	PRAG16955	39316955	3080679	<b>53,50</b>	2	<b>107,00</b>	<b>128,40</b>
APPLIQUE LED L 30 CM - CLASSE II - IP44 - 6 W - 480 LUMENS - 4000 KELVIN	PRAG17540	39317540	2801938	<b>39,90</b>	2	<b>79,80</b>	<b>95,76</b>
ÉTAGÈRE ÉP. 1,8 P 13 L 60 CM	PRAG32077	39332077	2954595	<b>15,50</b>	2	<b>31,00</b>	<b>37,20</b>
PAIRE DE SUPPORTS ÉTAGÈRES CHROMÉS	PRAG32101	39332101	2954599	<b>39,70</b>	2	<b>79,40</b>	<b>95,28</b>
COLONNE H 124 P 17 L 40 CM - 1 PORTE RÉVERSIBLE	PRAG13135	39313135	3080666	<b>375,00</b>	2	<b>750,00</b>	<b>900,00</b>
NICHE MURALE VERTICALE H 124 P 15 L 20 CM	PRAG11964	39311964	2954540	<b>252,00</b>	2	<b>504,00</b>	<b>604,80</b>

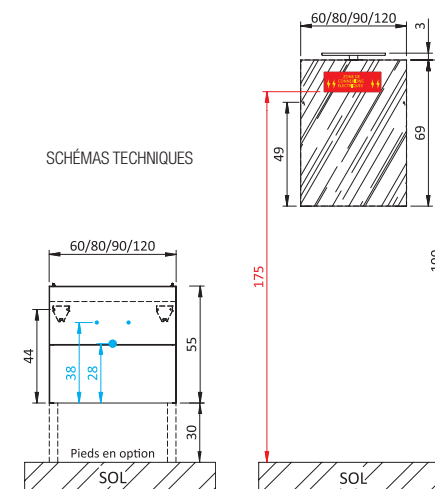


Aménagement tiroir en option



Composition avec colonnes et niches murales verticales

## SCHEMAS TECHNIQUES





Prix modèle exposé : 1 composition de 60 cm  
(hors robinetteries, hors colonnes et hors niches)

**769,10 €<sup>HT</sup>**



# MEUBLES PRAG

Largeur 60 cm.

Façades et côtés en mélaminé décor d'épaisseur 18 mm.

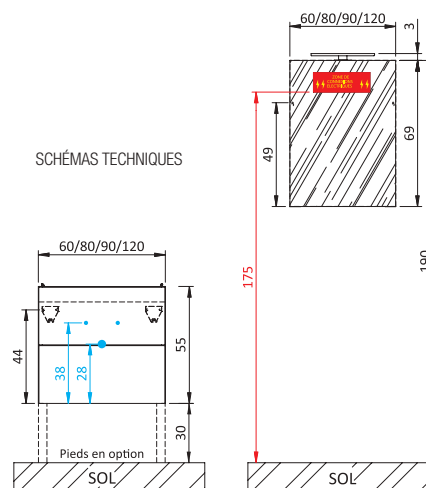


087 ORME BLANC STRUCTURÉ



## MEUBLE DÉCOR ORME BLANC STRUCTURÉ

DESSCRIPTIF	RÉFÉRENCE	CODE-C	CODE-T	PRIX HT unitaire	QUANTITÉ	PRIX HT total	PRIX TTC total
MEUBLE BAS SOUS VASQUE H 55 L 60 CM - 2 TIROIRS	PRAG16401	39316401	3080647	<b>428,00</b>	1	<b>428,00</b>	513,60
PLAN DE TOILETTE STRATIFIÉ ÉP. 2,8 P 48 L 60 CM	PRAG14075	39314075	2954548	<b>68,85</b>	1	<b>68,85</b>	82,62
VASQUE VERRE À POSER Ø 42 H 14,5 CM	PRAG14547	39314547	2954560	<b>198,00</b>	1	<b>198,00</b>	237,60
MIROIR NU H 69 L 60 CM	PRAG16955	39316955	3080679	<b>53,50</b>	1	<b>53,50</b>	64,20
APPLIQUE LED L 30 CM - CLASSE II - IP44 - 6 W - 480 LUMENS - 4000 KELVIN	PRAG17540	39317540	2801938	<b>39,90</b>	1	<b>39,90</b>	47,88
COLONNE H 152 P 34 L 40 CM - 2 PORTES GAUCHE	PRAG13234	39313234	3080713	<b>485,00</b>	1	<b>485,00</b>	582,00
TABOURET MÉTAL LAQUÉ BLANC H 50,5 L 40,3 P 30 CM	PRAG18043	39318043	2954600	<b>68,50</b>	1	<b>68,50</b>	82,20
DESSUS TABOURET MÉLAMINÉ BLANC H 1,8 L 40,3 P 30 CM	PRAG18050	39318050	2954601	<b>38,50</b>	1	<b>38,50</b>	46,20
ÉTAGÈRE ÉP. 1,8 P 13 L 60 CM	PRAG32077	39332077	2954595	<b>15,50</b>	2	<b>31,00</b>	37,20
PAIRE DE SUPPORTS ÉTAGÈRES CHROMÉS	PRAG32101	39332101	2954599	<b>39,70</b>	2	<b>79,40</b>	95,28
NICHE HORIZONTALE H 13 P 15 L 60 CM	PRAG11980	39311980	2954543	<b>172,00</b>	1	<b>172,00</b>	206,40
NICHE MURALE H 41 P 15 L 40 CM	PRAG11972	39311972	2954542	<b>150,00</b>	3	<b>450,00</b>	540,00



Vasque verre à poser Ø 42 H 14,5 cm



Vasque céramique semi-encastrée P 41 L 41 H 8,5 cm

Prix modèle exposé  
(hors robinetterie, hors colonne, hors niches,  
hors étagères et hors tabouret)


**788,25 € HT**



# MEUBLES PRAG

Largeur 80 cm.

Façades et côtés en mélaminé décor d'épaisseur 18 mm.



A52 NOIR VERNI MAT

## MEUBLE DÉCOR NOIR VERNI MAT

DESSCRIPTIF	RÉFÉRENCE	CODE-C	CODE-T	PRIX HT unitaire	QUANTITÉ	PRIX HT total	PRIX TTC total
MEUBLE BAS SOUS VASQUE H 55 L 80 CM - 2 TIROIRS	PRAG16450	39316450	3080694	<b>499,00</b>	1	<b>499,00</b>	598,80
PLAN VASQUE SYNTHÈSE FIN ÉP. 1,5 P 46,5 L 80 CM	PRAG14992	39314992	3080683	<b>181,00</b>	1	<b>181,00</b>	217,20
ARMOIRE DE TOILETTE H 55 P 16,5 L 80 CM 1 PORTE 30 ET 1 PORTE 50 CM MIROIR RÉVERSIBLES	PRAG13622	39313622	3080676	<b>435,00</b>	1	<b>435,00</b>	522,00
APPLIQUE LED L 30 CM - CLASSE II - IP44 - 6 W - 480 LUMENS - 4000 KELVIN	PRAG17540	39317540	2801938	<b>39,90</b>	1	<b>39,90</b>	47,88
ÉTAGÈRE ÉP. 1,8 P 13 L 60 CM	PRAG32077	39332077	2954595	<b>15,50</b>	1	<b>15,50</b>	18,60
PAIRE DE SUPPORTS ÉTAGÈRES CHROMÉS	PRAG32101	39332101	2954599	<b>39,70</b>	1	<b>39,70</b>	47,64

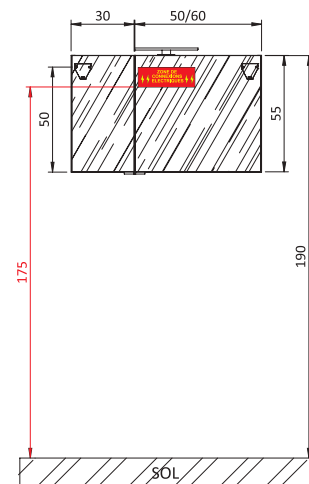
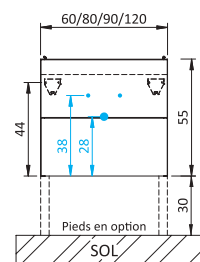
## \*COIFFEUSE DÉCOR NOIR VERNI MAT ET BLANC BRILLANT

DESSCRIPTIF	RÉFÉRENCE	CODE-C	CODE-T	PRIX HT unitaire	QUANTITÉ	PRIX HT total	PRIX TTC total
COLONNE H 124 P 17 L 40 CM - 1 PORTE RÉVERSIBLE	PRAG13184	39313184	3080712	<b>375,00</b>	1	<b>375,00</b>	450,00
NICHE MURALE VERTICALE H 124 P 15 L 20 CM	PRAG11964	39311964	2954540	<b>252,00</b>	1	<b>252,00</b>	302,40
NICHE HORIZONTALE H 13 P 15 L 60 CM	PRAG11980	39311980	2954543	<b>172,00</b>	1	<b>172,00</b>	206,40
MIROIR NU H 69 L 60 CM	PRAG16955	39316955	3080679	<b>53,50</b>	1	<b>53,50</b>	64,20
APPLIQUE LED L 30 CM - CLASSE II - IP44 - 6 W - 480 LUMENS - 4000 KELVIN	PRAG17540	39317540	2801938	<b>39,90</b>	1	<b>39,90</b>	47,88
TABOURET MÉTAL LAQUÉ BLANC H 50,5 L 40,3 P 30 CM	PRAG18043	39318043	2954600	<b>68,50</b>	1	<b>68,50</b>	82,20
DESSUS TABOURET MÉLAMINÉ BLANC H 1,8 L 40,3 P 30 CM	PRAG18050	39318050	2954601	<b>38,50</b>	1	<b>38,50</b>	46,20



Plan vasque synthèse fin ÉP. 1,5 P 46,5 L 80 cm Blanc Brillant

### SCHÉMAS TECHNIQUES



## COIFFEUSE\*

Prix modèle exposé

**999,40 € HT**





Prix modèle exposé  
(hors robinetterie, hors colonne, hors niche,  
hors "coiffeuse" et hors tabouret)

**1210,10 €<sup>HT</sup>**



# MEUBLES PRAG

Largeur 90 cm.

Façades et côtés en mélaminé décor d'épaisseur 18 mm.



083 CHÊNE HALIFAX STRUCTURÉ



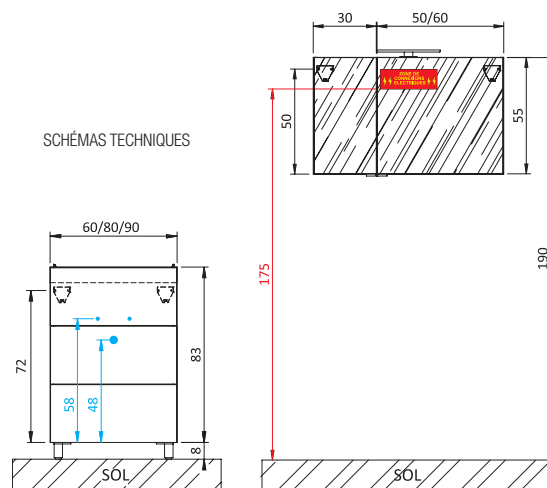
## MEUBLE DÉCOR CHÊNE HALIFAX STRUCTURÉ

DESCRIPTIF	RÉFÉRENCE	CODE-C	CODE-T	PRIX HT unitaire	QUANTITÉ	PRIX HT total	PRIX TTC total
MEUBLE BAS SOUS VASQUE H 83 L 90 CM - 3 TIROIRS - AVEC PIEDS	PRAG16633	39316633	3080661	<b>875,00</b>	1	<b>875,00</b>	<b>1050,00</b>
PLAN VASQUE CÉRAMIQUE ÉP. 2 P 47,5 L 94 CM	PRAG15585	39315585	2954568	<b>199,00</b>	1	<b>199,00</b>	<b>238,80</b>
ARMOIRE DE TOILETTE H 55 P 16,5 L 90 CM 1 PORTE 30 ET 1 PORTE 60 CM MIROIR RÉVERSIBLES	PRAG13630	39313630	3080677	<b>450,00</b>	1	<b>450,00</b>	<b>540,00</b>
APPLIQUE LED L 30 CM - CLASSE II - IP44 - 6 W - 480 LUMENS - 4000 KELVIN	PRAG17540	39317540	2801938	<b>39,90</b>	1	<b>39,90</b>	<b>47,88</b>
MEUBLE BAS COMMUNE H 27 L 60 CM - 1 TIROIR	PRAG16070	39316070	3080706	<b>277,50</b>	2	<b>555,00</b>	<b>666,00</b>
DESSUS MEUBLE BAS COMMUNE L 60 CM	PRAG16005	39316005	2954552	<b>56,50</b>	2	<b>113,00</b>	<b>135,60</b>
ÉTAGÈRE ÉP. 1,8 P 13 L 90 CM	PRAG32085	39332085	2954596	<b>23,50</b>	1	<b>23,50</b>	<b>28,20</b>
PAIRE DE SUPPORTS ÉTAGÈRES CHROMÉS	PRAG32101	39332101	2954599	<b>39,70</b>	1	<b>39,70</b>	<b>47,64</b>

**+** Meuble avec poignée métal prise de main



Plan vasque céramique ÉP. 2 P 47,5 L 94 cm Blanc Brillant



Prix modèle exposé  
(hors robinetterie, hors meubles bas commodes et hors étagère)


**1563,90 € HT**



# MEUBLES PRAG

Largeur 90 cm.

Façades et côtés en mélaminé décor d'épaisseur 18 mm.



050 BLANC BRILLANT

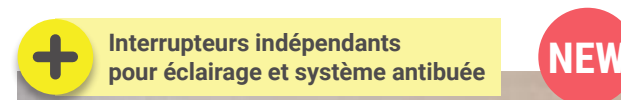


## MEUBLE DÉCOR BLANC BRILLANT

DESSCRIPTIF	RÉFÉRENCE	CODE-C	CODE-T	PRIX HT unitaire	QUANTITÉ	PRIX HT total	PRIX TTC total
MEUBLE BAS SOUS VASQUE H 27 L 90 CM - 1 TIROIR	PRAG16344	39316344	3080644	315,00	1	315,00	378,00
PLAN VASQUE VERRE ÉP. 1,5 P 46,5 L 90 CM	PRAG15080	39315080	2954571	275,00	1	275,00	330,00
MIROIR LED H 70 L 90 CM - CLASSE II - IP44 - 10 W - 723 LUMENS - 5700 KELVIN <span>NEW</span>	MEDIA26384	39326384	3374618	235,00	1	235,00	282,00
MEUBLE BAS COMMUNE H 27 L 90 CM - 1 TIROIR	PRAG16104	39316104	3080665	315,00	1	315,00	378,00
DESSUS MEUBLE BAS COMMUNE L 90 CM	PRAG16013	39316013	2954554	84,00	1	84,00	100,80
COLONNE H 124 P 17 L 40 CM - 1 PORTE RÉVERSIBLE	PRAG13135	39313135	3080666	375,00	2	750,00	900,00

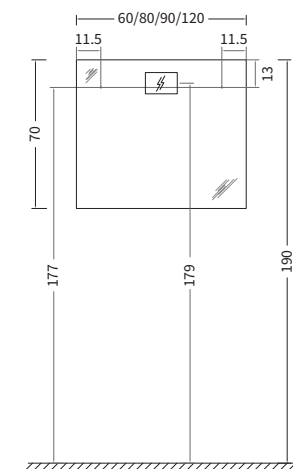
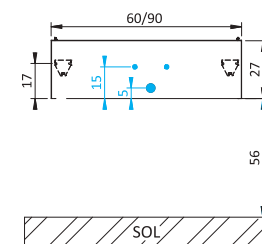


Plan vasque verre ÉP. 1,5 P 46,5 L 90 cm



Miroir led sensitif antibuée H 70 cm  
Classe II IP44 - Classe énergie A+ - 5700 KELVIN

## SCHÉMAS TECHNIQUES





Prix modèle exposé  
(hors robinetterie, hors colonnes,  
et hors meuble bas commode)

**825,00 € HT**



Allumage sensitif  
et fonction antibuée



# MEUBLES PRAG

Largeur 90 cm.

Façades et côtés en mélaminé décor d'épaisseur 18 mm.



087 ORME BLANC STRUCTURÉ



## MEUBLE DÉCOR ORME BLANC STRUCTURÉ

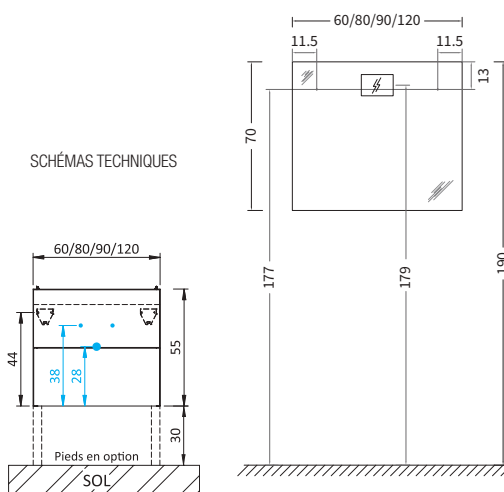
DESSCRIPTIF	RÉFÉRENCE	CODE-C	CODE-T	PRIX HT unitaire	QUANTITÉ	PRIX HT total	PRIX TTC total
MEUBLE BAS SOUS VASQUE H 55 L 90 CM - 2 TIROIRS	PRAG16484	39316484	3080653	<b>510,00</b>	1	<b>510,00</b>	612,00
PLAN VASQUE SYNTHÈSE ÉPAIS ÉP. 8,5 P 46,3 L 90 CM	PRAG15056	39315056	2954565	<b>268,00</b>	1	<b>268,00</b>	321,60
MIROIR LED H 70 L 90 CM - CLASSE II - IP44 - 10 W - 723 LUMENS - 5700 KELVIN <span>NEW</span>	MEDIA26384	39326384	3374618	<b>235,00</b>	1	<b>235,00</b>	282,00
COLONNE H 152 P 34 L 40 CM - 1 PORTE MIROIR DOUBLE FACE RÉVERSIBLE	PRAG13119	39313119	3080716	<b>530,00</b>	1	<b>530,00</b>	636,00



Plan vasque synthèse épais ÉP. 8,5 P 46,3 L 90 cm Blanc Brillant



Niches murales horizontales H 13 P 15 L 60 cm



Prix modèle exposé  
(hors robinetterie et hors colonne)

**1013,00 € HT**



Interrupteurs indépendants  
pour éclairage et système antibuée

# MEUBLES PRAG

Largeur 90 cm.

Façades et côtés en mélaminé décor d'épaisseur 18 mm.



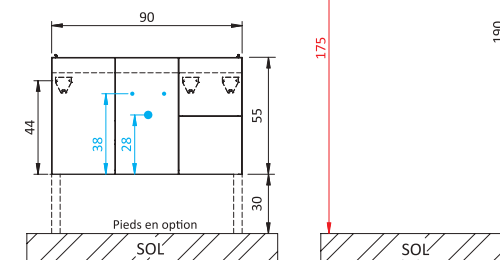
083 CHÊNE HALIFAX STRUCTURÉ



## MEUBLE DÉCOR CHÊNE HALIFAX STRUCTURÉ

DESCRIPTIF	RÉFÉRENCE	CODE-C	CODE-T	PRIX HT unitaire	QUANTITÉ	PRIX HT total	PRIX TTC total
MEUBLE BAS SOUS VASQUE H 55 L 90 CM 2 TIROIRS L 30 CM ET 2 PORTES L 30 CM	PRAG16674	39316674	3080703	<b>550,00</b>	1	<b>550,00</b>	<b>660,00</b>
PLAN VASQUE SYNTHÈSE FIN ÉP. 1,5 P 46,5 L 90 CM	PRAG15023	39315023	2954562	<b>198,50</b>	1	<b>198,50</b>	<b>238,20</b>
MIROIR NU H 69 L 90 CM	PRAG16971	39316971	3080681	<b>66,00</b>	1	<b>66,00</b>	<b>79,20</b>
APPLIQUE LED L 30 CM - CLASSE II - IP44 - 6 W - 480 LUMENS - 4000 KELVIN	PRAG17540	39317540	2801938	<b>39,90</b>	1	<b>39,90</b>	<b>47,88</b>
ÉTAGÈRE ÉP. 1,8 P 13 L 90 CM	PRAG32085	39332085	2954596	<b>23,50</b>	1	<b>23,50</b>	<b>28,20</b>
PAIRE DE SUPPORTS ÉTAGÈRES CHROMÉS	PRAG32101	39332101	2954599	<b>39,70</b>	1	<b>39,70</b>	<b>47,64</b>
NICHE MURALE H 41 P 15 L 40 CM	PRAG11972	39311972	2954542	<b>150,00</b>	2	<b>300,00</b>	<b>360,00</b>
ARMOIRE DE TOILETTE H 55 P 16,5 L 60 CM 1 PORTE 60 CM MIROIR RÉVERSIBLE	PRAG13614	39313614	3080675	<b>360,00</b>	2	<b>720,00</b>	<b>864,00</b>

### SCHEMAS TECHNIQUES



Plan vasque synthèse fin ÉP. 1,5 P 46,5 L 90 cm Blanc Brillant



Composition avec armoires de toilette et niches murales

Prix modèle exposé  
(hors robinetterie, hors niches et hors armoires de toilette)

**917,60 € HT**






# MEUBLES PRAG

Largeur 120 cm.

Façades et côtés en mélaminé décor d'épaisseur 18 mm.



A52 NOIR VERNI MAT

## MEUBLE DÉCOR NOIR VERNI MAT

DESCRIPTIF	RÉFÉRENCE	CODE-C	CODE-T	PRIX HT unitaire	QUANTITÉ	PRIX HT total	PRIX TTC total
MEUBLE BAS SOUS VASQUE H 55 L 60 CM - 2 TIROIRS	PRAG16419	39316419	3080693	428,00	2	856,00	1027,20
PLAN DOUBLE VASQUE CÉRAMIQUE ÉP. 2 P 47,5 L 124 CM	PRAG15593	39315593	2954569	298,50	1	298,50	358,20
PIEDS NOIR MAT H 30 CM (LA PAIRE)	PRAG17995	39317995	3373627	76,50	1	76,50	91,80
ARMOIRE DE TOILETTE H 55 P 16,5 L 120 CM 2 PORTES 60 CM MIROIR	PRAG13648	39313648	3080678	545,00	1	545,00	654,00
APPLIQUE LED L 30 CM - CLASSE II - IP44 - 6 W - 480 LUMENS - 4000 KELVIN	PRAG17540	39317540	2801938	39,90	2	79,80	95,76
ÉTAGÈRE ÉP. 1,8 P 13 L 90 CM	PRAG32085	39332085	2954596	23,50	1	23,50	28,20
PAIRE DE SUPPORTS ÉTAGÈRES CHROMÉS	PRAG32101	39332101	2954599	39,70	1	39,70	47,64
COLONNE H 152 P 34 L 40 CM - 2 PORTES RÉVERSIBLES	PRAG13242	39313242	3080714	485,00	1	485,00	582,00



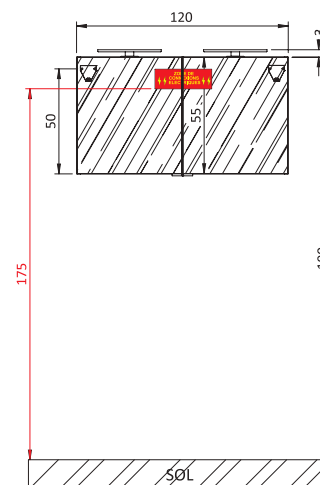
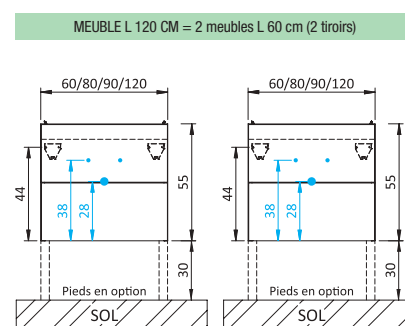
Coloris intérieur du meuble assorti aux côtés et aux façades



## SCHEMAS TECHNIQUES



Applique led à fixer 6 W. Métal chromé brillant.  
Classe II. IP44. 480 LUMENS. 4000 KELVIN.  
L 30 x H 4 x P 11 cm.



Pensez-y !

ASSEMBLEZ 2 MEUBLES L 60 CM  
POUR CRÉER 1 ENSEMBLE L 120 CM





Prix modèle exposé  
(hors robinetteries et hors colonne)

**1919,00 € HT**

**NEW**

# MEUBLES PRAG

Largeur 120 cm.

Façades et côtés en mélaminé décor d'épaisseur 18 mm.



087 ORME BLANC STRUCTURÉ

## MEUBLE DÉCOR ORME BLANC STRUCTURÉ

DESSCRIPTIF	RÉFÉRENCE	CODE-C	CODE-T	PRIX HT unitaire	QUANTITÉ	PRIX HT total	PRIX TTC total
MEUBLE BAS SOUS VASQUE H 27 L 60 CM - 1 TIROIR	PRAG16328	39316328	3080688	<b>277,50</b>	1	<b>277,50</b>	333,00
MEUBLE BAS COMMODO H 27 L 60 CM - 1 TIROIR	PRAG16088	39316088	3080707	<b>277,50</b>	1	<b>277,50</b>	333,00
PLAN DE TOILETTE STRATIFIÉ ÉP. 2,8 P 48 L 120 CM	PRAG14091	39314091	2954550	<b>137,50</b>	1	<b>137,50</b>	165,00
VASQUE CÉRAMIQUE SEMI-ENCASTRÉE P 41 L 41 H 8,5 CM	PRAG14539	39314539	2954558	<b>195,00</b>	1	<b>195,00</b>	234,00
MIROIR LED H 70 L 120 CM - CLASSE II - IP44 - 12 W - 860 LUMENS - 5700 KELVIN <span style="color: red; font-weight: bold;">NEW</span>	MEDIA26392	39326392	3374619	<b>270,00</b>	1	<b>270,00</b>	324,00
ÉTAGÈRE ÉP. 1,8 P 13 L 60 CM	PRAG32077	39332077	2954595	<b>15,50</b>	1	<b>15,50</b>	18,60
PAIRE DE SUPPORTS ÉTAGÈRES CHROMÉS	PRAG32101	39332101	2954599	<b>39,70</b>	1	<b>39,70</b>	47,64
MEUBLE BAS COMMODO H 27 L 90 CM - 1 TIROIR	PRAG16120	39316120	3080710	<b>315,00</b>	1	<b>315,00</b>	378,00
DESSUS MEUBLE BAS COMMODO L 90 CM	PRAG16013	39316013	2954554	<b>84,00</b>	1	<b>84,00</b>	100,80
COLONNE H 124 P 17 L 40 CM - 1 PORTE GAUCHE	PRAG13176	39313176	3080670	<b>375,00</b>	1	<b>375,00</b>	450,00
NICHE MURALE VERTICALE H 124 P 15 L 20 CM	PRAG11964	39311964	2954540	<b>252,00</b>	1	<b>252,00</b>	302,40



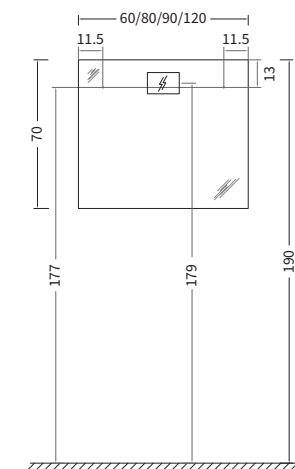
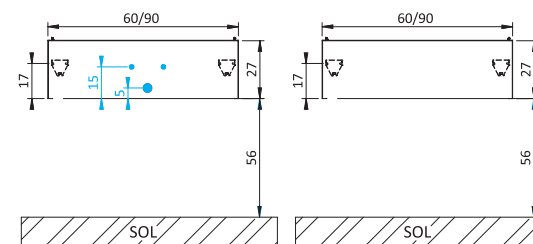
Vasque céramique semi-encastrée P 41 L 41 H 8,5 cm



Composition avec colonne et niche murale verticale

## SCHÉMAS TECHNIQUES

MEUBLE L 120 CM = Meuble L 60 cm (1 tiroir) + Meuble bas commode L 60 cm (1 tiroir)



Prix modèle exposé  
(hors robinetterie, hors colonne, hors niche et hors meuble bas commode)

**1212,70 € HT**



Interrupteurs indépendants  
pour éclairage et système antibuée



# MEUBLES PRAG

Largeur 140 cm.

Façades et côtés en mélaminé décor d'épaisseur 18 mm.



083 CHÊNE HALIFAX STRUCTURÉ



## MEUBLE DÉCOR CHÊNE HALIFAX STRUCTURÉ

DESSCRIPTIF	RÉFÉRENCE	CODE-C	CODE-T	PRIX HT unitaire	QUANTITÉ	PRIX HT total	PRIX TTC total
MEUBLE BAS SOUS VASQUE H 55 L 80 CM - 2 TIROIRS	PRAG16435	39316435	3080649	<b>499,00</b>	1	<b>499,00</b>	598,80
PLAN VASQUE VERRE ÉP. 1,5 P 46,5 L 80 CM	PRAG15106	39315106	3080720	<b>267,00</b>	1	<b>267,00</b>	320,40
MEUBLE BAS COMMUNE H 27 L 60 CM - 1 TIROIR	PRAG16070	39316070	3080706	<b>277,50</b>	1	<b>277,50</b>	333,00
DESSUS MEUBLE BAS COMMUNE L 60 CM	PRAG16005	39316005	2954552	<b>56,50</b>	1	<b>56,50</b>	67,80
MIROIR NU H 69 L 80 CM	PRAG16963	39316963	3080680	<b>63,00</b>	1	<b>63,00</b>	75,60
APPLIQUE LED L 30 CM - CLASSE II - IP44 - 6 W - 480 LUMENS - 4000 KELVIN	PRAG17540	39317540	2801938	<b>39,90</b>	1	<b>39,90</b>	47,88
ÉTAGÈRE ÉP. 1,8 P 13 L 60 CM	PRAG32077	39332077	2954595	<b>15,50</b>	1	<b>15,50</b>	18,60
PAIRE DE SUPPORTS ÉTAGÈRES CHROMÉS	PRAG32101	39332101	2954599	<b>39,70</b>	1	<b>39,70</b>	47,64
COLONNE H 124 P 17 L 40 CM - 1 PORTE DROITE	PRAG13143	39313143	3080667	<b>375,00</b>	1	<b>375,00</b>	450,00
NICHE MURALE H 41 P 15 L 40	PRAG11972	39311972	2954542	<b>150,00</b>	3	<b>450,00</b>	540,00



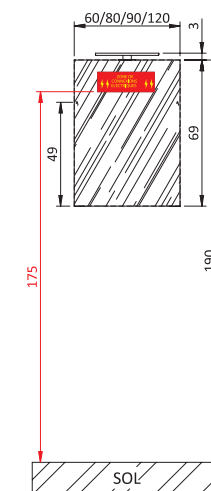
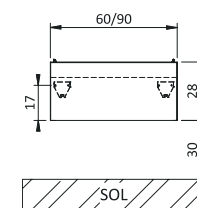
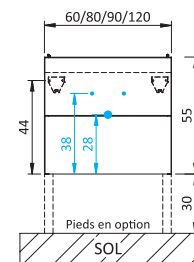
Tiroirs à sortie totale et amortisseurs de fermeture intégrés



Plan vasque verre ÉP. 1,5 P 46,5 L 80 cm

## SCHEMAS TECHNIQUES

MEUBLE L 140 CM =  
Meuble L 80 cm (2 tiroirs) + Meuble bas commune L 60 cm (1 tiroir)



Prix modèle exposé  
(hors robinetterie et hors niches)

**1633,10 € HT**






# MEUBLES PRAG

Largeur 180 cm.

Façades et côtés en mélaminé décor d'épaisseur 18 mm.



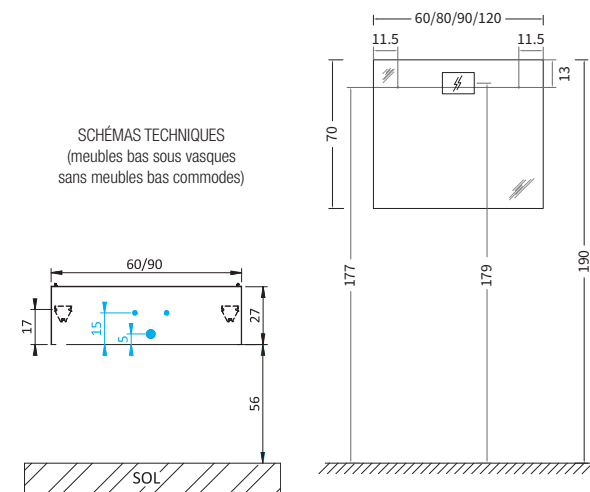
A52 NOIR VERNI MAT

## MEUBLE DÉCOR NOIR VERNI MAT

DESCRIPTIF	RÉFÉRENCE	CODE-C	CODE-T	PRIX HT unitaire	QUANTITÉ	PRIX HT total	PRIX TTC total
MEUBLE BAS SOUS VASQUE H 27 L 60 CM - 1 TIROIR	PRAG16336	39316336	3080689	<b>277,50</b>	2	<b>555,00</b>	<b>666,00</b>
PLAN VASQUE SYNTHÈSE FIN ÉP. 1,5 P 46,5 L 60 CM	PRAG15015	39315015	2954561	<b>132,00</b>	2	<b>264,00</b>	<b>316,80</b>
MEUBLE BAS COMMODO H 27 L 90 CM - 1 TIROIR	PRAG16138	39316138	3080711	<b>315,00</b>	2	<b>630,00</b>	<b>756,00</b>
DESSUS MEUBLE BAS COMMODO L 90 CM	PRAG16013	39316013	2954554	<b>84,00</b>	2	<b>168,00</b>	<b>201,60</b>
MIROIR LED H 70 L 60 CM - CLASSE II - IP44 - 6 W - 414 LUMENS - 5700 KELVIN <span>NEW</span>	MEDIA26293	39326293	3374615	<b>175,00</b>	2	<b>350,00</b>	<b>420,00</b>
NICHE MURALE VERTICALE H 124 P 15 L 20 CM	PRAG11964	39311964	2954540	<b>252,00</b>	2	<b>504,00</b>	<b>604,80</b>
COLONNE H 152 P 34 L 40 CM - 1 PORTE MIROIR DOUBLE FACE RÉVERSIBLE	PRAG13127	39313127	3080717	<b>530,00</b>	1	<b>530,00</b>	<b>636,00</b>



Plan vasque synthèse fin ÉP. 1,5 P 46,5 L 60 cm Blanc Brillant



Prix modèle exposé  
(hors robinetteries et hors colonne)

**2471,00 € HT**



Interrupteurs indépendants  
pour éclairage et système antibuée

# MEUBLES LAVE-MAINS MEDIA

Façades et côtés en mélaminé décor d'épaisseur 16 mm. Meuble livré monté nu sans plan ni miroir.



## MEUBLE LAVE-MAINS

Bois mélaminé décor épaisseur 16 mm avec chants plaqués.  
Tablette intérieure fixe.  
Porte réversible avec amortisseur et poignée métal.  
Vide sanitaire 50 mm.  
Suspensions réglables fournies, vis et chevilles non fournies.  
Dimensions L 40 x H 60 x P 22 cm.

Gloss blanc brillant.

Réf. MEDIA40120

Code-C 39340120 - Code-T 3080420

**112,50 € HT - 135,00 € TTC**

Gloss gris brillant.

Réf. MEDIA40138

Code-C 39340138 - Code-T 3080421

**112,50 € HT - 135,00 € TTC**

Chêne nebraska naturel.

Réf. MEDIA40146

Code-C 39340146 - Code-T 3080422

**105,00 € HT - 126,00 € TTC**

Razor gris.

Réf. MEDIA40153

Code-C 39340153 - Code-T 3362287

**105,00 € HT - 126,00 € TTC**

NEW



Modèle présenté avec plan céramique.

## PLAN-VASQUE EN CÉRAMIQUE

Percé 1 trou. Réversible droite ou gauche.  
Sans trop plein. À équiper d'une bonde à écoulement libre.  
Dimensions L 40 x P 22,5 cm. Épaisseur 50 cm.

Réf. MEDIA42035 - Code-C 39342035 - Code-T 3348170

**85,00 € HT - 102,00 € TTC**

NEW



## PLAN-VASQUE EN MARBRE DE SYNTHÈSE

Percé 1 trou. Réversible droite ou gauche. Livré avec trop plein. Dimensions L 40 x P 22 cm.

Plan fin épaisseur 22 mm.

Réf. MEDIA42001

Code-C 39342001 - Code-T 3080424

**87,50 € HT - 105,00 € TTC**

Plan épais épaisseur 45 mm.

Réf. MEDIA42019

Code-C 39342019 - Code-T 3080425

**105,00 € HT - 126,00 € TTC**



## MIROIR

Miroir épaisseur 4 mm contrecollé sur panneau mélaminé 16 mm avec défonçage à l'arrière pour passage de l'alimentation électrique non fournie. Miroir bords droits, joints polis. Système d'accroche non réglable fourni.

Dimensions L 40 x H 50 x P 2 cm.

Réf. MEDIA41011 - Code-C 39341011 - Code-T 3080423

**57,50 € HT - 69,00 € TTC**

voir applique LED PRAG p.12

**POIGNÉE** - Fournie avec porte en fonction du coloris




Poignée  
pour meuble de coloris :  
GLOSS BLANC BRILLANT  
ET GLOSS GRIS BRILLANT



Poignée  
pour meuble de coloris :  
CHÊNE NEBRASKA NATUREL  
ET RAZOR GRIS

**4 COLORIS**




GLOSS BLANC BRILLANT



GLOSS GRIS BRILLANT



CHÊNE NEBRASKA NATUREL



NEW

RAZOR GRIS






**Gamme MEDIA**

Collection disponible en 4 coloris :

- meubles lave-mains,
- meubles bâti-supports - voir p.123
- meubles de salle de bains - voir p.10 à 19







CHAPITRE 2

## LA DOUCHE

*De la qualité des profilés au traitement anticalcaire de nos verres,  
les gammes ont été pensées pour vous.*

## INFO

# INSTRUCTIONS DE POSE DES RECEVEURS EN CÉRAMIQUE

### Calage du receveur

- Lorsqu'un calage du fond du receveur est nécessaire, celui-ci doit être assuré au minimum par 4 supports rigides ayant chacun une surface d'appui d'environ 10 x 10 cm, à répartir uniformément sous le fond du receveur. Si l'une des dimensions du receveur est supérieure ou égale à 90 cm, le nombre de supports doit être de 5 au minimum.
- Ces supports doivent être scellés sur la chape/dalle ou sur tout autre élément de construction non flexible.
- Le contact direct de plâtre ou de colle pour plaques ou carreaux de plâtre avec la sous-face du receveur est à proscrire. Utiliser exclusivement un mortier maigre.
- Le receveur ne doit subir aucune modification (sciage, meulage de renfort...) autre que celles prévues par le fabricant.
- Ajuster le niveau des bords du receveur lors du calage.

### Encastrement

- L'encastrement doit être réalisé de manière à laisser un espace libre d'au moins 5 mm entre le bord du receveur et le support.

### Mouvements relatifs

- Les bords du receveur ne doivent pas être en contact direct avec les cloisons environnantes.
- Un joint d'étanchéité souple fongicide doit être mis en place entre les bords du receveur et les cloisons. La pose préalable d'un fond de joint mousse est recommandée.
- Il ne doit pas y avoir de blocage vertical ni latéral du receveur.
- Tout scellement du receveur contre, ou dans les cloisons, est à proscrire.

### Carrelage

- Le revêtement mural ou le revêtement de sol, dans le cas d'un encastrement bord à bord, doit être posé de manière à laisser un espace libre d'au moins 5 mm entre le bord du receveur et le revêtement (carrelage, marbre...).
- La liaison entre le revêtement et le receveur est assurée par un joint de finition souple fongicide réalisé sans interruption.
- L'utilisation de ciment blanc pour assurer la liaison entre le revêtement et le receveur est à proscrire.

### Tablier d'habillage

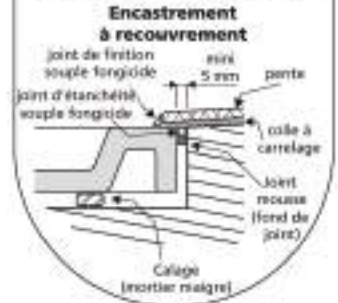
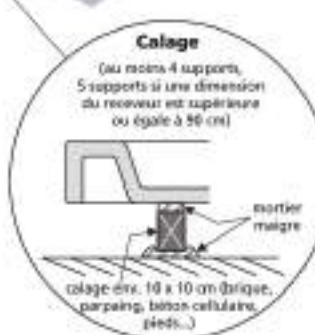
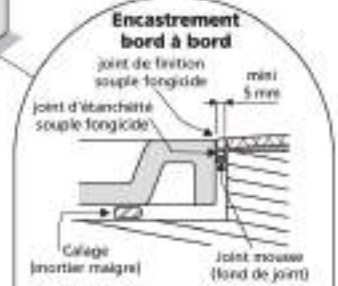
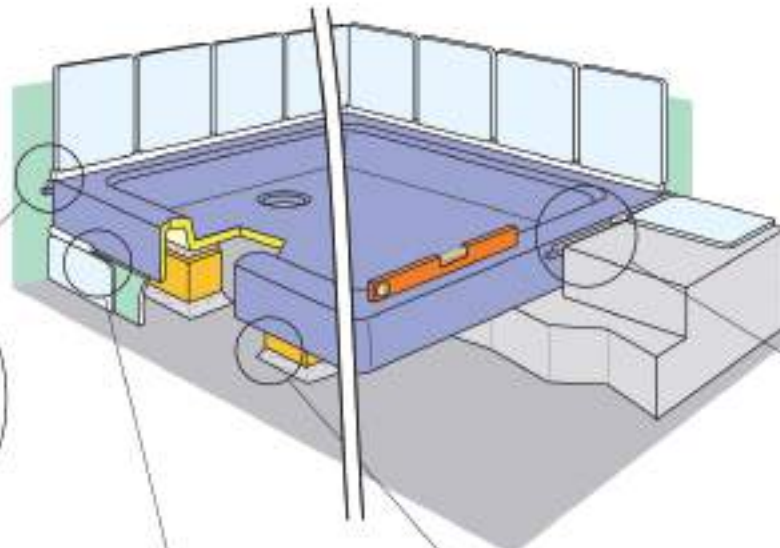
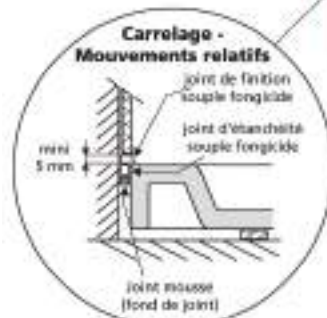
- Lorsqu'il est nécessaire, le tablier d'habillage, sa fixation ou son scellement ne doivent pas être en contact avec le receveur.
- Il est indispensable d'intercaler un joint d'étanchéité souple fongicide entre le tablier et le bord du receveur.



Le receveur ne doit subir aucune modification (sciage, meulage de renfort...) autre que celles prévues par le fabricant.



Le contact direct de plâtre ou de colle pour plaques ou carreaux de plâtre avec la sous-face du receveur est à proscrire. Il ne doit pas avoir de blocage vertical ni latéral du receveur.



Conformément aux instructions publiées par L'Association Française des Industries de La Salle de Bains - 2009/03

## RECEVEURS CÉRAMIQUE EXTRA-PLATS **ARBO II**

**!** Les dimensions indiquées sont celles de référence.  
Au final, avec la cuisson ces dimensions peuvent varier de  $\pm 1\%$ .



Épaisseur 5,5 cm - Fond lisse

### RECEVEUR CARRÉ

Blanc. Épaisseur 5,5 cm. À poser ou à encastrer.  
Bonde Ø 90 mm. Émaillé 3 faces.



80 x 80 cm - Réf. ARB010236  
Code-C 39010236 / Code-T 2815220

**115,00 € HT** - 138,00 € TTC

90 x 90 cm - Réf. ARB010038  
Code-C 39010038 / Code-T 2815221

**142,50 € HT** - 171,00 € TTC



### RECEVEUR RECTANGULAIRE

Blanc. Épaisseur 5,5 cm. À poser ou à encastrer.  
Bonde Ø 90 mm. Émaillé 3 faces.



100 x 80 cm - Réf. ARB010277  
Code-C 39010277 / Code-T 2815222

**212,00 € HT** - 254,40 € TTC

120 x 80 cm - Réf. ARB010301  
Code-C 39010301 / Code-T 2815223

**225,00 € HT** - 270,00 € TTC



Bonde positionnée  
sur le petit côté

### RECEVEUR 1/4 DE ROND

Blanc. Épaisseur 5,5 cm. À poser ou à encastrer.  
Bonde Ø 90 mm. Émaillé 3 faces.



90 x 90 cm  
rayon de courbure 55°.

Réf. ARB010376  
Code-C 39010376 / Code-T 2815224

**175,00 € HT** - 210,00 € TTC



## PIEDS DE RECEVEUR **PANU**

**LOT X5**

### PIED DE RECEVEUR PANU

Lot 5 pieds de receveurs, hauteur réglable de 68 à 130 mm.

Réf. PANU90104

Code-C 39590104 / Code-T 2864257

**21,80 € HT** - 26,16 € TTC



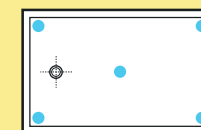
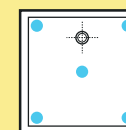
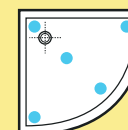
De 68 à 130 mm

- Encombrement réduit
- Stabilité haute renforcée
- Graduation en mm
- Résistant : + de 500 kg
- Autobloquant



Seulement 105 mm !

## INFO



Selon les recommandations de l'Association Française des Industries de Céramiques Sanitaires (AFICS), au moins 4 supports, 5 supports si une dimension du receveur est supérieure ou égale à 90 cm. Veillez à répartir de manière uniforme les supports.



# RECEVEURS CÉRAMIQUE ULTRA-PLATS **BELO II**

**!** Les dimensions indiquées sont celles de référence.  
Au final, avec la cuisson ces dimensions peuvent varier de  $\pm 1\%$ .

**+** Épaisseur 4 cm  
Fond lisse

## RECEVEUR CARRÉ

Blanc. Épaisseur 4 cm. À poser ou à encastrer.  
Bonde Ø 90 mm. Émaillé 3 faces.



### FOND STANDARD

80 x 80 cm - Réf. **BELO20045**  
Code-C 39020045 / Code-T 1891636

**172,50 € HT** - 207,00 € TTC

90 x 90 cm - Réf. **BELO20128**  
Code-C 39020128 / Code-T 1891637

**223,50 € HT** - 268,20 € TTC

### FOND ANTIGLISS - PN 24

80 x 80 cm - Réf. **BELO20052**  
Code-C 39020052 / Code-T 2820040

**215,00 € HT** - 258,00 € TTC

90 x 90 cm - Réf. **BELO20136**  
Code-C 39020136 / Code-T 2820041

**252,50 € HT** - 303,00 € TTC



## RECEVEUR RECTANGULAIRE

Blanc. Épaisseur 4 cm. À poser ou à encastrer.  
Bonde Ø 90 mm. Émaillé 3 faces.



### FOND STANDARD

100 x 80 cm - Réf. **BELO20177**  
Code-C 39020177 / Code-T 1891990

**248,00 € HT** - 297,60 € TTC

120 x 80 cm - Réf. **BELO20227**  
Code-C 39020227 / Code-T 1891991

**295,00 € HT** - 354,00 € TTC

120 x 90 cm - Réf. **BELO20276**  
Code-C 39020276 / Code-T 1891992

**385,00 € HT** - 462,00 € TTC

140 x 90 cm - Réf. **BELO20300**  
Code-C 39020300 / Code-T 1891993

**440,00 € HT** - 528,00 € TTC

### FOND ANTIGLISS - PN 24

100 x 80 cm - Réf. **BELO20185**  
Code-C 39020185 / Code-T 2820042

**290,00 € HT** - 348,00 € TTC

120 x 80 cm - Réf. **BELO20235**  
Code-C 39020235 / Code-T 2820043

**346,50 € HT** - 415,80 € TTC

120 x 90 cm - Réf. **BELO20284**  
Code-C 39020284 / Code-T 2820044

**420,00 € HT** - 504,00 € TTC

140 x 90 cm - Réf. **BELO20318**  
Code-C 39020318 / Code-T 2820045

**480,00 € HT** - 576,00 € TTC



**+** Bonde positionnée sur le petit côté

Pensez-y !

**1 RECEVEUR COMPLET  
= 1 RECEVEUR + 1 BONDE + 1 CAPOT**



## BONDES Ø 90 MM POUR RECEVEURS CÉRAMIQUE



### BONDE HORIZONTALE EXTRA-PLATE

Sortie diamètre 40 mm.  
Avec garde d'eau.  
Débit 28 l/mn.  
Hauteur de bonde 60 mm.  
Double joint autofix.  
Effet de pente intégré.

Réf. **BOND21000**  
Code-C 39521000 / Code-T 3070897

**22,50 € HT** - 27,00 € TTC



### CAPOT POUR BONDE HORIZONTALE

Capot ABS chromé.  
Diamètre 116 mm.  
Réf. **BOND21026**  
Code-C 39521026 / Code-T 3070899

**6,95 € HT** - 8,34 € TTC

**BONDE + CAPOT - Réf. BOND21042**  
Code-C 39521042 / Code-T 3144639

**29,45 € HT** - 35,34 € TTC

### BONDE VERTICALE

Sortie diamètre 40 mm.  
Avec garde d'eau.  
Débit 45 l/mn.  
Hauteur de bonde 106 mm.  
Joint autofix.

Réf. **BOND21018**  
Code-C 39521018 / Code-T 3070898

**22,50 € HT** - 27,00 € TTC



### CAPOT POUR BONDE VERTICALE

Capot ABS chromé.  
Diamètre 116 mm.  
Réf. **BOND21034**  
Code-C 39521034 / Code-T 3070900

**7,90 € HT** - 9,48 € TTC

**BONDE + CAPOT - Réf. BOND21059**  
Code-C 39521059 / Code-T 3144640

**30,40 € HT** - 36,48 € TTC

**PRIX  
EN  
BAISSE** > RECEVEURS 140 X 90 CM



## INFO

### CERTIFICATION NF

#### QU'EST CE QUE LA MARQUE NF ?

La marque apposée NF sur un produit atteste que celui-ci est conforme aux normes le concernant et éventuellement à des prescriptions techniques complémentaires demandées par le marché.

Les caractéristiques validées par AFNOR Certification sont précisées dans des cahiers des charges appelés Règles de certification, élaborées en concertation avec les fabricants, les distributeurs, les associations de consommateurs, les laboratoires et les pouvoirs publics.

Les Règles de certification concernant les appareils sanitaires, le mobilier, les abattants de WC sont identifiés respectivement par le numéro 017, 022, 240.

Le CSTB (Centre Scientifique et Technique du Bâtiment), la SFC (Société Française de Céramique), le CTBA (Centre Technique du Bois et de l'Ameublement) et le LCIE (Laboratoire Central des Industries Électriques) effectuent les essais sur les produits et les audits des unités de fabrication dans le cadre de ces applications.

#### SUR QUELS PRODUITS SE TROUVE LA MARQUE NF ?

**La marque NF est apposée sur les produits suivants :**

Lavabos et lave-mains (céramique) - Bidets (céramique) - Receveurs de douche (céramique, acier, fonte, matériaux de synthèse) - Éviers (céramique, acier inoxydable, matériaux de synthèse) - Baignoires (fonte, acier, matériaux de synthèse) - Baignoires à brassage d'eau - Vasques et plans de toilette (céramique, matériaux de synthèse) - Cuvettes de WC avec ou sans réservoir de chasse attendant - Réservoirs équipés - Appareils pour collectivité - Bâti-supports - Pack WC - Parois de douche - Abattants de WC - Mobilier meublant - Sièges - Mobilier de salles d'eau - Mobilier de cuisines.

#### COMMENT RECONNAÎTRE UN PRODUIT NF ?

Pour distinguer les produits admis à la marque NF de ceux qui ne le sont pas dans ce catalogue, le sigle NF est placé à côté de l'article en bénéficiant.

En outre, pour les reconnaître dans le commerce et lors de l'installation, le sigle NF est apposé sur les produits eux-mêmes et le cas échéant leur(s) emballage(s).

#### QU'APPORTE LA MARQUE NF ?

**La marque NF certifie la conformité des appareils sanitaires aux Règles de certification NF017 approuvées par AFNOR Certification.**

Cela garantit :

- Que les appareils sont réalisés dans un matériau ayant les qualités correspondant à un usage sanitaire normal, c'est-à-dire : Résistant aux produits de nettoyage réservés à cet effet ; Résistant au contact des produits chimiques non prohibés (les produits pour enlever les tâches de rouille généralement à base de sels de fluor sont à proscrire totalement à proximité des appareils émaillés) ;
- Que les appareils suspendus ont la solidité requise pour l'usage auquel ils sont destinés ;
- Que les appareils ont des dimensions et des cotes qui permettent d'une part leur raccordement avec la robinetterie d'alimentation et de vidage et d'autre part leur remplacement ;
- Que la forme du fond de la cuve (receveurs de douche, baignoires, etc.) est conçue de façon à assurer, lorsque la bonde est ouverte, l'écoulement de l'eau sans stagnation ;
- Que les baignoires à brassage d'eau sont des produits sûrs tant au point de vue électrique qu'au point de vue sanitaire.

**La marque NF certifie la conformité des abattants WC au Règlement de Certification NF240. Certificat accessible sur [www.marque-nf.com](http://www.marque-nf.com).**

Cela garantit :

- Que les abattants WC répondent aux contraintes : D'aptitude à l'emploi : adaptabilité, hygiène, stabilité et sécurité ; De solidité : endurance mécanique 30 000 cycles dans les conditions de la norme XPD12-207, charges statiques et charges dynamiques ; Confort acoustique (suivant modèle).

**La marque NF certifie la conformité de l'ameublement - mobilier domestique aux Règles de certification NF022.**

Cela garantit :

- Que le mobilier domestique répond aux contraintes : De fonctionnalités : formes générales, aptitude à l'usage ; De sécurité ; De performances : solidité, stabilité, rigidité ; De durabilité : usage, aspect ; D'adaptabilité ; D'authenticité.

Les produits marqués sont donc aptes à répondre à l'usage auxquels ils sont destinés.

## INFO

### RÉSISTANCE À LA GLISSANCE

#### Mode opératoire permettant de mesurer la résistance à la glissance des receveurs.

Un opérateur se tient, pieds nus (PN), sur le receveur mouillé à l'aide d'eau savonneuse. Le receveur est progressivement incliné, jusqu'à ce que l'opérateur glisse, faute d'adhérence. On mesure alors la valeur de l'angle d'inclinaison. Deux essais sont effectués, avec deux opérateurs de corpulence différente.

#### Il existe une norme DIN équivalente - la DIN 51097.

Son mode opératoire est équivalent. Mais on parle de classes A, B ou C, sachant que la classe A correspond à PN 12, la classe B à PN 18 et la classe C à PN 24.

#### La résistance à la glissance des receveurs de douche est donc caractérisée en fonction de l'angle d'inclinaison mesuré :

**PN 6** lorsque l'angle est compris entre 6 et 12°.

**PN 12 ou Classe A** lorsque l'angle est compris entre 12 et 18° (adhérence moyenne).

**PN 18 ou Classe B** lorsque l'angle est compris entre 18 et 24° (adhérence élevée).

**PN 24 ou Classe C** lorsque l'angle est supérieur à 24° (adhérence forte).

**À l'heure de l'accessibilité et du maintien à domicile des personnes âgées**, la question de la sécurité dans la douche, donc du caractère antidérapant du receveur, est importante. Toutefois, il faut savoir que moins le receveur est glissant, plus il est difficile de le nettoyer.



# RECEVEURS BÉTON DE SYNTHÈSE ULTRA-PLATS **BETO**



Produit fabriqué avec incorporation d'une résine écologique à base de PET\* recyclé



Sustainable  
Recycled resin  
Shower tray

## CARACTÉRISTIQUES

1. **QUALITÉ** : Le receveur BETO est produit selon les standards de qualité européenne.
2. Receveur constitué d'un mélange de charges minérales et de résine de synthèse polyester teinté dans la masse avec gelcoat.
3. **FINITION** effet ardoise ou effet pierre
  - Classe A et PN 12 pour le BETO effet ardoise
  - Classe C et PN 24 pour le BETO effet pierre.
4. **ANTIDÉRAPANT** : Le receveur BETO est antidérapant, tests en laboratoire selon la norme DIN 51097.
5. **COUPE FACILE** : Le receveur BETO peut se recouper facilement. Scie circulaire avec disque diamant.  
BETO standard recoupable de :
  - 10 cm dans sa longueur du côté opposé à la bonde.
  - 5 cm dans sa largeur : 2,5 cm de chaque côté.BETO caniveau recoupable uniquement de 10 cm dans sa longueur du côté opposé à la bonde.
6. **PIÈCE HOMOGENE** : Le receveur est une pièce 100% homogène.
7. **FACILITÉ D'INSTALLATION** : Les instructions de montage sont rajoutées avec chaque receveur livré :
  - Pose à même le sol ou sur pieds.
  - À encastrer dans le sol.
  - Fixation avec mastic-colle base polyuréthane.

## LES AVANTAGES DU GELCOAT

1. Le gelcoat protège le receveur de l'humidité.
2. Le gelcoat fait office de vernis protecteur contre les rayures, chocs et UV.
3. Le gelcoat est pigmenté pour obtenir une couleur, une surface qui améliore ainsi l'esthétique. La qualité et stabilité de la couleur est garantie dans le temps.
4. Le gelcoat est conçu pour être durable, procurant une tenue aux UV et à l'hydrolyse et donne une excellente protection contre les produits chimiques.
5. Le gelcoat élimine à 100% le développement des bactéries sur la surface des receveurs.
6. Le gelcoat coloré est intégré dans la masse et n'est pas une peinture superficielle.
7. Le gelcoat permet un entretien très facile.  
Conseil nettoyage = eau savonneuse.
8. Les produits de nettoyage et chimiques qui ont été testés comme l'eau de javel, cilit bang, citron, vinaigre, viakal ont donné des résultats très positifs n'affectant pas la surface des receveurs.
9. Le gelcoat permet d'avoir une surface non poreuse.



\* PET = polyéthylène téréphtalate, principal composant de la production de bouteilles en plastique.

## PRODUITS D'ENTRETIEN POUR RECEVEURS BETO

**NEW**

### KIT DE RÉPARATION\*

Résine et gelcoat colorés pour réparer tout impact d'une taille jusqu'à 1 cm de diamètre.

#### POUR RECEVEUR BETO BLANC

Réf. BETO83105 - Code-C 39783105 / Code-T 3325190

**58,80 € HT - 70,56 € TTC**

#### POUR RECEVEUR BETO ANTHRACITE

Réf. BETO83113 - Code-C 39783113 / Code-T 3325191

**58,80 € HT - 70,56 € TTC**

### KIT DE RÉCUPÉRATION\*

Gelcoat coloré avec applicateur pour gommer les rayures de surface.

#### POUR RECEVEUR BETO BLANC

Réf. BETO83121 - Code-C 39783121 / Code-T 3325192

**76,50 € HT - 91,80 € TTC**

#### POUR RECEVEUR BETO ANTHRACITE

Réf. BETO83139 - Code-C 39783139 / Code-T 3325193

**76,50 € HT - 91,80 € TTC**

### KIT D'ENTRETIEN POUR RECEVEUR BETO

Composé des accessoires adaptés pour assurer le bon entretien du receveur sans risque.

Réf. BETO83154

Code-C 39783154 / Code-T 3325194

**52,00 € HT - 62,40 € TTC**

\* Produits non stockés car date de péremption de 6 mois.

# RECEVEURS BÉTON DE SYNTHÈSE ULTRA-PLATS **BETO**

Receveur teinté dans la masse avec gelcoat. Finition effet ardoise (SLATE).



> Délai 4 semaines


## RECEVEUR

Épaisseur 3 cm. PN 12.

Livré avec grille carrée inox.



## 2 COLORIS



BLANC



GRIS ANTHRACITE

### BLANC - Produits en stock

90 x 90 cm - Réf. BET081109  
Code-C 39781109 / Code-T 2800779  
**350,00 € HT** - 420,00 € TTC

100 x 80 cm - Réf. BET080176  
Code-C 39780176 / Code-T 2854012  
**355,00 € HT** - 426,00 € TTC

120 x 80 cm - Réf. BET080010  
Code-C 39780010 / Code-T 2800781  
**360,00 € HT** - 432,00 € TTC

120 x 90 cm - Réf. BET080051  
Code-C 39780051 / Code-T 2800783  
**405,00 € HT** - 486,00 € TTC

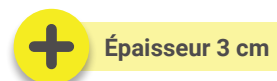

140 x 80 cm - Réf. BET080192  
Code-C 39780192 / Code-T 3078315  
**445,00 € HT** - 534,00 € TTC

140 x 90 cm - Réf. BET080093  
Code-C 39780093 / Code-T 2800785  
**490,00 € HT** - 588,00 € TTC

160 x 80 cm - Réf. BET080218  
Code-C 39780218 / Code-T 3078317  
**525,00 € HT** - 630,00 € TTC

160 x 90 cm - Réf. BET080135  
Code-C 39780135 / Code-T 2800787  
**585,00 € HT** - 702,00 € TTC

180 x 90 cm - Réf. BET080457  
Code-C 39780457 / Code-T 2800789  
**685,00 € HT** - 822,00 € TTC



### GRIS ANTHRACITE - Produits en stock ou sur commande (marquage AQUANCE Signature)

90 x 90 cm - Réf. BET081117  
Code-C 39781117 / Code-T 2800780  
**350,00 € HT** - 420,00 € TTC



120 x 90 cm - Réf. BET080077  
Code-C 39780077 / Code-T 2800784  
**405,00 € HT** - 486,00 € TTC

160 x 80 cm - Réf. BET080226  
Code-C 39780226 / Code-T 3078318  
**525,00 € HT** - 630,00 € TTC



100 x 80 cm - Réf. BET080184  
Code-C 39780184 / Code-T 2854013  
**355,00 € HT** - 426,00 € TTC



140 x 80 cm - Réf. BET080200  
Code-C 39780200 / Code-T 3078316  
**445,00 € HT** - 534,00 € TTC



160 x 90 cm - Réf. BET080150  
Code-C 39780150 / Code-T 2800788  
**585,00 € HT** - 702,00 € TTC

120 x 80 cm - Réf. BET080036  
Code-C 39780036 / Code-T 2800782  
**360,00 € HT** - 432,00 € TTC

140 x 90 cm - Réf. BET080119  
Code-C 39780119 / Code-T 2800786  
**490,00 € HT** - 588,00 € TTC

180 x 90 cm - Réf. BET080465  
Code-C 39780465 / Code-T 2800790  
**685,00 € HT** - 822,00 € TTC



GRILLE CARRÉE  
INOX ÉPOXY



BLANC  
Réf. BET083055 - Code-C 39783055 / Code-T 3325188  
**17,30 € HT** - 20,76 € TTC



GRIS ANTHRACITE  
Réf. BET083063 - Code-C 39783063 / Code-T 3325189  
**17,30 € HT** - 20,76 € TTC



# RECEVEURS CANIVEAUX BÉTON DE SYNTHÈSE ULTRA-PLATS **BETO**

Receveur teinté dans la masse avec gelcoat. Finition effet pierre (STONE).



> Délai 4 semaines

## RECEVEUR

Épaisseur 3 cm pour les receveurs 120 et 140 cm et 3,5 cm pour les receveurs 160 et 180 cm. PN 24. Livré avec grille caniveau inox.

GARANTIE  
5 ANS



PRIX  
EN  
BAISSE

> RECEVEURS 160 X 90 CM ET 180 X 90 CM



Fond Antigliss PN 24



## BLANC - Produits en stock

120 x 90 cm - Réf. BET082008  
Code-C 39782008 / Code-T 3078319

**450,00 € HT** - 540,00 € TTC

140 x 90 cm - Réf. BET082024  
Code-C 39782024 / Code-T 3078321

**540,00 € HT** - 648,00 € TTC

160 x 90 cm - Réf. BET082040  
Code-C 39782040 / Code-T 3078323

**620,00 € HT** - 744,00 € TTC

180 x 90 cm - Réf. BET082065  
Code-C 39782065 / Code-T 3078325

**725,00 € HT** - 870,00 € TTC

## GRIS ANTHRACITE - Produits en stock ou sur commande (marquage AQUANCE Signature)

120 x 90 cm - Réf. BET082016  
Code-C 39782016 / Code-T 3078320

**450,00 € HT** - 540,00 € TTC

140 x 90 cm - Réf. BET082032  
Code-C 39782032 / Code-T 3078322

**540,00 € HT** - 648,00 € TTC

160 x 90 cm - Réf. BET082057  
Code-C 39782057 / Code-T 3078324

**620,00 € HT** - 744,00 € TTC

180 x 90 cm - Réf. BET082073  
Code-C 39782073 / Code-T 3078326

**725,00 € HT** - 870,00 € TTC



## CACHE-BONDE COVER

82,3 x 15,2 cm. Finition effet pierre (STONE).  
Vient en remplacement de la grille inox.



## BLANC

Réf. BET083006 - Code-C 39783006 / Code-T 3325186

**61,50 € HT** - 73,80 € TTC

## GRIS ANTHRACITE

Réf. BET083014 - Code-C 39783014 / Code-T 3325187

**61,50 € HT** - 73,80 € TTC

## BONDES POUR RECEVEURS BETO

### BONDE

Sortie diamètre 40 mm.  
Avec garde d'eau.  
Livrée sans grille.

GARANTIE  
5 ANS



### HORIZONTALE EXTRA-PLATE Ø 90 MM

Débit 28 l/mn.  
Hauteur de bonde 60 mm.  
Double joint autofix. Effet de pente intégré.  
Réf. BOND21000

Code-C 39521000 / Code-T 3070897

**22,50 € HT** - 27,00 € TTC



### VERTICALE Ø 90 MM

Débit 45 l/mn.  
Hauteur de bonde 106 mm.  
Joint autofix.

Réf. BOND21018

Code-C 39521018 / Code-T 3070898

**22,50 € HT** - 27,00 € TTC



Pensez-y !



**1 RECEVEUR COMPLET  
= 1 RECEVEUR + 1 BONDE**



# RECEVEURS BÉTON DE SYNTHÈSE ULTRA-PLATS **BETO L**

Receveur teinté dans la masse avec gelcoat. Finition effet pierre (STONE).

**NEW**

AQUANCE  
signature

> Délai 4 semaines



## RECEVEUR

Épaisseur 2,5 cm + ressaut 0,7 cm. PN 24.

Livré avec cache-bonde cover.

Évacuation de l'eau par le périmètre du cover.



## BLANC

120 x 90 cm - Réf. BET082081  
Code-C 39782081 / Code-T 3374487

**630,00 € HT** - 756,00 € TTC

140 x 90 cm - Réf. BET082123  
Code-C 39782123 / Code-T 3374475

**725,00 € HT** - 870,00 € TTC

160 x 90 cm - Réf. BET082164  
Code-C 39782164 / Code-T 3374479

**795,00 € HT** - 954,00 € TTC

180 x 90 cm - Réf. BET082206  
Code-C 39782206 / Code-T 3374483

**960,00 € HT** - 1152,00 € TTC




## 4 COLORIS



BLANC



GRIS ANTHRACITE



BEIGE



GRIS CEMENTO

## GRIS ANTHRACITE

120 x 90 cm - Réf. BET082099  
Code-C 39782099 / Code-T 3374472

**630,00 € HT** - 756,00 € TTC

140 x 90 cm - Réf. BET082131  
Code-C 39782131 / Code-T 3374476

**725,00 € HT** - 870,00 € TTC

160 x 90 cm - Réf. BET082172  
Code-C 39782172 / Code-T 3374480

**795,00 € HT** - 954,00 € TTC

180 x 90 cm - Réf. BET082214  
Code-C 39782214 / Code-T 3374484

**960,00 € HT** - 1152,00 € TTC

## BEIGE

120 x 90 cm - Réf. BET082115  
Code-C 39782115 / Code-T 3374474

**630,00 € HT** - 756,00 € TTC

140 x 90 cm - Réf. BET082156  
Code-C 39782156 / Code-T 3374478

**725,00 € HT** - 870,00 € TTC

## GRIS CEMENTO

120 x 90 cm - Réf. BET082107  
Code-C 39782107 / Code-T 3374473

**630,00 € HT** - 756,00 € TTC

140 x 90 cm - Réf. BET082149  
Code-C 39782149 / Code-T 3374477

**725,00 € HT** - 870,00 € TTC

160 x 90 cm - Réf. BET082180  
Code-C 39782180 / Code-T 3374481

**795,00 € HT** - 954,00 € TTC

180 x 90 cm - Réf. BET082222  
Code-C 39782222 / Code-T 3374485

**960,00 € HT** - 1152,00 € TTC

# PANNEAUX MURAUX BÉTON DE SYNTHÈSE **BETO**

Panneau mural teinté dans la masse avec gelcoat.



> Délai 4 semaines

## CARACTÉRISTIQUES

1. **QUALITÉ** : Le panneau mural BETO est produit selon les standards de qualité européenne.
2. Panneau mural constitué d'un mélange de charges minérales et de résine de synthèse polyester teinté dans la masse avec gelcoat.
3. Finition effet ardoise ou effet pierre.
4. **COUPE FACILE** : Le panneau mural BETO peut se recouper facilement sans limite de découpe. Scie circulaire avec disque diamant.
5. **PIÈCE HOMOGÈNE** : Le panneau mural est une pièce 100% homogène.
6. **FACILITÉ D'INSTALLATION** : Les instructions de montage sont rajoutées avec chaque panneau mural livré :
  - Pose à même le mur.
  - Fixation avec mastic-colle base polyuréthane.

## LES AVANTAGES DU GELCOAT

1. Le gelcoat protège le panneau mural de l'humidité.
2. Le gelcoat fait office de vernis protecteur contre les rayures, chocs et UV.
3. Le gelcoat est pigmenté pour obtenir une couleur, une surface qui améliore ainsi l'esthétique. La qualité et stabilité de la couleur est garantie dans le temps.
4. Le gelcoat est conçu pour être durable, procurant une tenue aux UV et à l'hydrolyse et donne une excellente protection contre les produits chimiques.
5. Le gelcoat élimine à 100% le développement des bactéries sur la surface des panneaux muraux.
6. Le gelcoat coloré est intégré dans la masse et n'est pas une peinture superficielle.
7. Le gelcoat permet un entretien très facile.  
Conseil nettoyage = eau savonneuse.
8. Les produits de nettoyage et chimiques qui ont été testés comme l'eau de javel, cilit bang, citron, vinaigre, viakal ont donné des résultats très positifs n'affectant pas la surface des panneaux muraux BETO.
9. Le gelcoat permet d'avoir une surface non poreuse.

### PANNEAU MURAL

Finition effet ardoise (SLATE). H 250 x L 120 cm. Épaisseur 6 mm.



#### BLANC

Réf. BET090605

Code-C 39790605 / Code-T 2800793

**595,00 € HT - 714,00 € TTC**

#### GRIS ANTHRACITE

Réf. BET090613

Code-C 39790613 / Code-T 2800794

**595,00 € HT - 714,00 € TTC**

### PANNEAU MURAL

Finition effet pierre (STONE). H 250 x L 120 cm. Épaisseur 6 mm.



#### BLANC

Réf. BET090621

Code-C 39790621 / Code-T 3374468

**595,00 € HT - 714,00 € TTC**

#### BEIGE

Réf. BET090654

Code-C 39790654 / Code-T 3374471

**595,00 € HT - 714,00 € TTC**

#### GRIS ANTHRACITE

Réf. BET090639

Code-C 39790639 / Code-T 3374469

**595,00 € HT - 714,00 € TTC**

#### GRIS CEMENTO

Réf. BET090647

Code-C 39790647 / Code-T 3374470

**595,00 € HT - 714,00 € TTC**



Pose verticale ou horizontale

## PROFILÉS

Les profilés offrent la combinaison idéale entre fonctionnalité et design :

- le profilé de jonction souligne la césure entre deux panneaux
- le profilé de finition assure avec perfection et sobriété la terminaison de la surface

### PROFILÉ

L 250 cm, recoupable. En aluminium Silver Mat.



#### DE JONCTION - Réf. BET098004


Code-C 39798004 / Code-T 2800795

**39,50 € HT - 47,40 € TTC**

#### DE FINITION - Réf. BET098012

Code-C 39798012 / Code-T 2800796

**39,50 € HT - 47,40 € TTC**



# PAROIS DE DOUCHE PYRA BLANC



	PAROI	DIMENSIONS	HAUTEUR	LARGEUR D'ACCÈS	EXTENSIBILITÉ	RÉFÉRENCE	CODE-C	CODE-T	PRIX HT	PRIX TTC
	PORTES PIVOTANTES	80 CM	190 CM	56 CM	77,5 / 80,7 CM	PYRA10059	39210059	1381571	255,00	306,00
		90 CM	190 CM	66 CM	87,5 / 90,7 CM	PYRA10067	39210067	1381572	275,00	330,00
		100 CM	190 CM	76 CM	97,5 / 100,7 CM	PYRA10075	39210075	1381573	287,75	345,30
	PORTES COULISSANTES 3 VOLETS	80 CM	190 CM	38 CM	75 / 80,5 CM	PYRA11099	39211099	1381578	330,00	396,00
		90 CM	190 CM	45 CM	85 / 90,5 CM	PYRA11107	39211107	1381579	342,50	411,00
		100 CM	190 CM	51,5 CM	95 / 100,5 CM	PYRA11115	39211115	1381580	367,50	441,00
	PROFILÉ DE JONCTION POUR PAROI FIXE (obligatoire pour montage en angle avec la porte coulissante 3 volets)					PYRA14127	39214127	1760329	47,00	56,40
	PORTES COULISSANTES 2 VOLETS	120 CM	190 CM	48,5 CM	117 / 120,5 CM	PYRA11222	39211222	1381576	377,00	452,40
		140 CM	190 CM	58,5 CM	137 / 140,5 CM	PYRA11230	39211230	1381577	409,00	490,80
	PORTES BATTANTES	80 CM	190 CM	57,5 CM	77,5 / 80,7 CM	PYRA12048	39212048	1381574	330,00	396,00
		90 CM	190 CM	67,5 CM	87,5 / 90,7 CM	PYRA12055	39212055	1381575	340,00	408,00
	PAROIS FIXES	70 CM	190 CM	-	67,9 / 70,5 CM	PYRA13004	39213004	2849604	175,00	210,00
		80 CM	190 CM	-	77,9 / 80,5 CM	PYRA13053	39213053	1381581	179,00	214,80
		90 CM	190 CM	-	87,9 / 90,5 CM	PYRA13061	39213061	1381582	195,00	234,00
		100 CM	190 CM	-	97,9 / 100,5 CM	PYRA13079	39213079	1381583	212,50	255,00
	Profilé mural non fourni avec la paroi fixe. Utiliser celui de la porte. La paroi fixe ne peut donc pas être montée seule.									
	ACCÈS D'ANGLE COULISSANTS	80 CM	190 CM	43,5 CM	77,5 / 79 CM	PYRA14051	39214051	1381584	350,00	420,00
		90 CM	190 CM	51 CM	87,5 / 89 CM	PYRA14069	39214069	1381585	370,00	444,00
	PROFILÉ EXTENSION 1,5 CM					PYRA14101	39214101	1381586	40,30	48,36



Profilé d'extension PYRA14101 non adaptable sur coulissante 3 volets.

# PORTES PIVOTANTES PYRA BLANC

Porte décastrée avec pivot excentré. Fermeture magnétique.



1	PORTE PIVOTANTE	HAUTEUR	LARGEUR D'ACCÈS	EXTENSIBILITÉ	RÉFÉRENCE	CODE-C	CODE-T	PRIX HT	PRIX TTC
	80 CM	190 CM	56 CM	77,5 / 80,7 CM	PYRA10059	39210059	1381571	255,00	306,00
	90 CM	190 CM	66 CM	87,5 / 90,7 CM	PYRA10067	39210067	1381572	275,00	330,00
	100 CM	190 CM	76 CM	97,5 / 100,7 CM	PYRA10075	39210075	1381573	287,75	345,30

2	PAROI FIXE	HAUTEUR	LARGEUR D'ACCÈS	EXTENSIBILITÉ	RÉFÉRENCE	CODE-C	CODE-T	PRIX HT	PRIX TTC
	70 CM	190 CM	-	67,9 / 70,5 CM	PYRA13004	39213004	2849604	175,00	210,00
	80 CM	190 CM	-	77,9 / 80,5 CM	PYRA13053	39213053	1381581	179,00	214,80
	90 CM	190 CM	-	87,9 / 90,5 CM	PYRA13061	39213061	1381582	195,00	234,00
	100 CM	190 CM	-	97,9 / 100,5 CM	PYRA13079	39213079	1381583	212,50	255,00

Profilé mural non fourni avec la paroi fixe. Utiliser celui de la porte. La paroi fixe ne peut donc pas être montée seule.

PROFILÉ EXTENSION 1,5 CM	PYRA14101	39214101	1381586	40,30	48,36
--------------------------	-----------	----------	---------	-------	-------

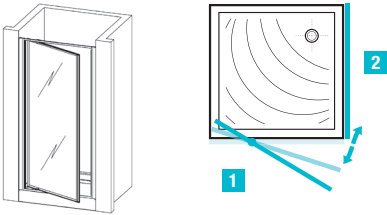


Pivot métal vissé



Poignée métallique argent  
intérieur / extérieur

**+** Ouverture intérieure et extérieure



INSTALLATION  
RÉVERSIBLE

Verre transparent  
traité anticalcaire  
élément mobile : 5 mm  
élément fixe : 4 mm

PROFILÉ  
ALUMINIUM  
LAQUE BLANC

GARANTIE  
5 ANS  
HORS VERRE

Norme EN 14428 : 2015  
Verre de sécurité trempé  
conformément à la norme  
UNI EN 12150-1 : 2000

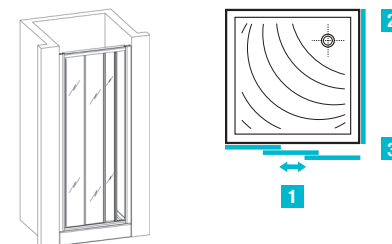


# PORTES COULISSANTES **PYRA BLANC**

Porte coulissante 3 volets. Fermeture magnétique. Coulissement par roulettes à roulement à billes.



**+** Ouverture droite et gauche pour une plus grande souplesse d'utilisation



1	PORTE COULISSANTE 3 VOLETS	HAUTEUR	LARGEUR D'ACCÈS	EXTENSIBILITÉ	RÉFÉRENCE	CODE-C	CODE-T	PRIX HT	PRIX TTC
	80 CM	190 CM	38 CM	75 / 80,5 CM	PYRA11099	39211099	1381578	<b>330,00</b>	<b>396,00</b>
	90 CM	190 CM	45 CM	85 / 90,5 CM	PYRA11107	39211107	1381579	<b>342,50</b>	<b>411,00</b>
	100 CM	190 CM	51,5 CM	95 / 100,5 CM	PYRA11115	39211115	1381580	<b>367,50</b>	<b>441,00</b>

2	PAROI FIXE	HAUTEUR	LARGEUR D'ACCÈS	EXTENSIBILITÉ	RÉFÉRENCE	CODE-C	CODE-T	PRIX HT	PRIX TTC
	70 CM	190 CM	-	67,9 / 70,5 CM	PYRA13004	39213004	2849604	<b>175,00</b>	<b>210,00</b>
	80 CM	190 CM	-	77,9 / 80,5 CM	PYRA13053	39213053	1381581	<b>179,00</b>	<b>214,80</b>
	90 CM	190 CM	-	87,9 / 90,5 CM	PYRA13061	39213061	1381582	<b>195,00</b>	<b>234,00</b>
	100 CM	190 CM	-	97,9 / 100,5 CM	PYRA13079	39213079	1381583	<b>212,50</b>	<b>255,00</b>

**Profilé mural non fourni avec la paroi fixe. Utiliser celui de la porte. La paroi fixe ne peut donc pas être montée seule.**

3	PROFILÉ DE JONCTION POUR PAROI FIXE (obligatoire pour montage en angle)	PYRA14127	39214127	1760329	<b>47,00</b>	<b>56,40</b>
---	---	-----------	----------	---------	--------------	--------------



**Profilé d'extension PYRA14101 non adaptable sur coulissante 3 volets.**



# PORTES COULISSANTES **PYRA BLANC**

Porte coulissante 2 volets : 1 coulissant + 1 fixe cadré. Fermeture magnétique. Coulisement par roulettes à roulement à billes.

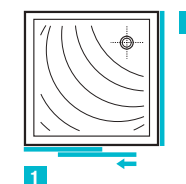


Roulette déclipable



Poignée métallique argent  
intérieur / extérieur

**+** Volets déclipables  
pour un nettoyage facilité



1	PORTE COULISSANTE 2 VOLETS	HAUTEUR	LARGEUR D'ACCÈS	EXTENSIBILITÉ	RÉFÉRENCE	CODE-C	CODE-T	PRIX HT	PRIX TTC
	120 CM	190 CM	48,5 CM	117 / 120,5 CM	PYRA11222	39211222	1381576	<b>377,00</b>	452,40
	140 CM	190 CM	58,5 CM	137 / 140,5 CM	PYRA11230	39211230	1381577	<b>409,00</b>	490,80

2	PAROI FIXE	HAUTEUR	LARGEUR D'ACCÈS	EXTENSIBILITÉ	RÉFÉRENCE	CODE-C	CODE-T	PRIX HT	PRIX TTC
	70 CM	190 CM	-	67,9 / 70,5 CM	PYRA13004	39213004	2849604	<b>175,00</b>	210,00
	80 CM	190 CM	-	77,9 / 80,5 CM	PYRA13053	39213053	1381581	<b>179,00</b>	214,80
	90 CM	190 CM	-	87,9 / 90,5 CM	PYRA13061	39213061	1381582	<b>195,00</b>	234,00
	100 CM	190 CM	-	97,9 / 100,5 CM	PYRA13079	39213079	1381583	<b>212,50</b>	255,00

**Profilé mural non fourni avec la paroi fixe. Utiliser celui de la porte. La paroi fixe ne peut donc pas être montée seule.**

PROFILÉ EXTENSION 1,5 CM	PYRA14101	39214101	1381586	<b>40,30</b>	48,36
--------------------------	-----------	----------	---------	--------------	-------

**INSTALLATION RÉVERSIBLE**

Verre transparent  
traité anticalcaire  
élément mobile : 5 mm  
élément fixe : 4 mm

**PROFILÉ ALUMINIUM LAQUE BLANC**

**GARANTIE 5 ANS**  
HORS VERRE

Norme EN 14428 : 2015  
Verre de sécurité trempé  
conformément à la norme  
UNI EN 12150-1 : 2000

# PORTES BATTANTES PYRA BLANC

Porte à 2 battants. Fermeture magnétique.



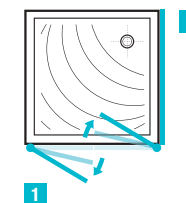
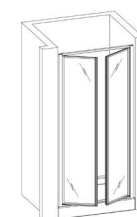
Pivot métal vissé



Poignée métallique argent  
intérieur / extérieur



Ouverture intérieure/extérieure  
avec encombrement minimum



1	PORTE BATTANTE	HAUTEUR	LARGEUR D'ACCÈS	EXTENSIBILITÉ	RÉFÉRENCE	CODE-C	CODE-T	PRIX HT	PRIX TTC
	80 CM	190 CM	57,5 CM	77,5 / 80,7 CM	PYRA12048	39212048	1381574	<b>330,00</b>	396,00
	90 CM	190 CM	67,5 CM	87,5 / 90,7 CM	PYRA12055	39212055	1381575	<b>340,00</b>	408,00

2	PAROI FIXE	HAUTEUR	LARGEUR D'ACCÈS	EXTENSIBILITÉ	RÉFÉRENCE	CODE-C	CODE-T	PRIX HT	PRIX TTC
	70 CM	190 CM	-	67,9 / 70,5 CM	PYRA13004	39213004	2849604	<b>175,00</b>	210,00
	80 CM	190 CM	-	77,9 / 80,5 CM	PYRA13053	39213053	1381581	<b>179,00</b>	214,80
	90 CM	190 CM	-	87,9 / 90,5 CM	PYRA13061	39213061	1381582	<b>195,00</b>	234,00
	100 CM	190 CM	-	97,9 / 100,5 CM	PYRA13079	39213079	1381583	<b>212,50</b>	255,00

Profilé mural non fourni avec la paroi fixe. Utiliser celui de la porte. La paroi fixe ne peut donc pas être montée seule.

PROFILÉ EXTENSION 1,5 CM

PYRA14101	39214101	1381586	<b>40,30</b>	48,36
-----------	----------	---------	--------------	-------



INSTALLATION  
REVERSIBLE



Verre transparent  
traité anticalcaire  
élément mobile : 5 mm  
élément fixe : 4 mm



PROFILÉ  
ALUMINIUM  
LAQUE BLANC



GARANTIE  
**5 ANS**  
HORS VERRE



Norme EN 14428 : 2015  
Verre de sécurité trempé  
conformément à la norme  
UNI EN 12150-1 : 2000

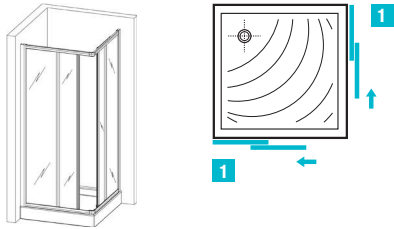
# ACCÈS D'ANGLE COULISSANTS PYRA BLANC

Accès d'angle 4 volets : 2 coulissants + 2 fixes. Fermeture magnétique. Coulissement par roulettes à roulement à billes.



Roulette déclipable

**+** Volets déclipables pour un nettoyage facilité



1	ACCÈS D'ANGLE	HAUTEUR	LARGEUR D'ACCÈS	EXTENSIBILITÉ	RÉFÉRENCE	CODE-C	CODE-T	PRIX HT	PRIX TTC
	80 CM	190 CM	43,5 CM	77,5 / 79 CM	PYRA14051	39214051	1381584	350,00	420,00
	90 CM	190 CM	51 CM	87,5 / 89 CM	PYRA14069	39214069	1381585	370,00	444,00
PROFILÉ EXTENSION 1,5 CM					PYRA14101	39214101	1381586	40,30	48,36

INSTALLATION RÉVERSIBLE

Verre transparent traité anticalcaire  
élément mobile : 5 mm  
élément fixe : 4 mm

PROFILÉ ALUMINIUM LAQUÉ BLANC

GARANTIE 5 ANS







Norme EN 14428 : 2015  
Verre de sécurité trempé conformément à la norme UNI EN 12150-1 : 2000

HORS VERRE



# PAROIS DE DOUCHE PYRA SILVER



	PAROI	DIMENSIONS	HAUTEUR	LARGEUR D'ACCÈS	EXTENSIBILITÉ	RÉFÉRENCE	CODE-C	CODE-T	PRIX HT	PRIX TTC
	PORTES PIVOTANTES	80 CM	190 CM	56 CM	77,5 / 80,7 CM	PYRA10083	39210083	1381587	<b>276,50</b>	331,80
		90 CM	190 CM	66 CM	87,5 / 90,7 CM	PYRA10091	39210091	1381588	<b>297,00</b>	356,40
		100 CM	190 CM	76 CM	97,5 / 100,7 CM	PYRA10109	39210109	1381589	<b>350,00</b>	420,00
	PORTES COULISSANTES 2 VOLETS	100 CM	190 CM	38,5 CM	97 / 100,5 CM	PYRA11263	39211263	1381590	<b>360,00</b>	432,00
		120 CM	190 CM	48,5 CM	117 / 120,5 CM	PYRA11248	39211248	1381591	<b>397,50</b>	477,00
		140 CM	190 CM	58,5 CM	137 / 140,5 CM	PYRA11255	39211255	1381592	<b>445,00</b>	534,00
	PAROIS FIXES	80 CM	190 CM	-	77,9 / 80,5 CM	PYRA13087	39213087	1381593	<b>195,00</b>	234,00
		90 CM	190 CM	-	87,9 / 90,5 CM	PYRA13095	39213095	1381594	<b>215,00</b>	258,00
		100 CM	190 CM	-	97,9 / 100,5 CM	PYRA13103	39213103	1381595	<b>245,00</b>	294,00
	Profilé mural non fourni avec la paroi fixe. Utiliser celui de la porte. La paroi fixe ne peut donc pas être montée seule.									
	ACCÈS D'ANGLE	80 CM	190 CM	43 CM	77,5 / 79 CM	PYRA14002	39214002	1381596	<b>385,00</b>	462,00
		90 CM	190 CM	46 CM	87,5 / 89 CM	PYRA14010	39214010	1381597	<b>415,00</b>	498,00
	ACCÈS D'ANGLE 1/4 DE ROND	90 CM	190 CM	56,5 CM	88 / 89,5 CM	PYRA14077	39214077	2849605	<b>470,00</b>	564,00
	PROFILÉ EXTENSION 1,5 CM (non adaptable sur parois à l'italienne)					PYRA14119	39214119	1381598	<b>44,00</b>	52,80
	PAROIS À L'ITALIENNE	80 CM	200 CM	-	78 / 80 CM	PYRA15041	39215041	3082545	<b>149,00</b>	178,80
		90 CM	200 CM	-	88 / 90 CM	PYRA15058	39215058	2849606	<b>166,50</b>	199,80
		100 CM	200 CM	-	98 / 100 CM	PYRA15066	39215066	2849607	<b>175,00</b>	210,00
		120 CM	200 CM	-	118 / 120 CM	PYRA15074	39215074	2849608	<b>192,00</b>	230,40
		140 CM	200 CM	-	138 / 140 CM	PYRA15082	39215082	3082546	<b>222,50</b>	267,00
	VOLET MOBILE : PIVOT À 180° INTÉRIEUR	37 CM	200 CM	-	-	PYRA15504	39215504	3082547	<b>116,00</b>	139,20

# PORTES PIVOTANTES PYRA SILVER

Porte décastrée avec pivot excentré. Fermeture magnétique.

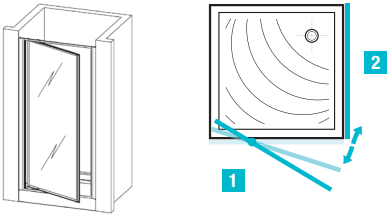


Pivot métal vissé



Poignée métallique argent  
intérieur / extérieur

**+** Ouverture intérieure et extérieure



1	PORTE PIVOTANTE	HAUTEUR	LARGEUR D'ACCÈS	EXTENSIBILITÉ	RÉFÉRENCE	CODE-C	CODE-T	PRIX HT	PRIX TTC
	80 CM	190 CM	56 CM	77,5 / 80,7 CM	PYRA10083	39210083	1381587	276,50	331,80
	90 CM	190 CM	66 CM	87,5 / 90,7 CM	PYRA10091	39210091	1381588	297,00	356,40
	100 CM	190 CM	76 CM	97,5 / 100,7 CM	PYRA10109	39210109	1381589	350,00	420,00

2	PAROI FIXE	HAUTEUR	LARGEUR D'ACCÈS	EXTENSIBILITÉ	RÉFÉRENCE	CODE-C	CODE-T	PRIX HT	PRIX TTC
	80 CM	190 CM	-	77,9 / 80,5 CM	PYRA13087	39213087	1381593	195,00	234,00
	90 CM	190 CM	-	87,9 / 90,5 CM	PYRA13095	39213095	1381594	215,00	258,00
	100 CM	190 CM	-	97,9 / 100,5 CM	PYRA13103	39213103	1381595	245,00	294,00

Profilé mural non fourni avec la paroi fixe. Utiliser celui de la porte. La paroi fixe ne peut donc pas être montée seule.

PROFILÉ EXTENSION 1,5 CM	PYRA14119	39214119	1381598	44,00	52,80
--------------------------	-----------	----------	---------	-------	-------

INSTALLATION RÉVERSIBLE

Verre transparent traité anticalcaire  
élément mobile : 5 mm  
élément fixe : 4 mm

PROFILÉ ALUMINIUM SILVER

GARANTIE 5 ANS

HORS VERRE

Norme EN 14428 : 2015  
Verre de sécurité trempé conformément à la norme UNI EN 12150-1 : 2000

# PORTES COULISSANTES **PYRA SILVER**

Porte coulissante 2 volets : 1 coulissant + 1 fixe cadré. Fermeture magnétique. Coulissement par roulettes à roulement à billes.

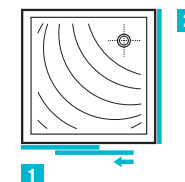


Roulette déclipable



Poignée métallique argent intérieur / extérieur

**+** Volets déclipables pour un nettoyage facilité



1	PORTE COULISSANTE 2 VOLETS	HAUTEUR	LARGEUR D'ACCÈS	EXTENSIBILITÉ	RÉFÉRENCE	CODE-C	CODE-T	PRIX HT	PRIX TTC
	100 CM	190 CM	38,5 CM	97 / 100,5 CM	PYRA11263	39211263	1381590	<b>360,00</b>	432,00
	120 CM	190 CM	48,5 CM	117 / 120,5 CM	PYRA11248	39211248	1381591	<b>397,50</b>	477,00
	140 CM	190 CM	58,5 CM	137 / 140,5 CM	PYRA11255	39211255	1381592	<b>445,00</b>	534,00

2	PAROI FIXE	HAUTEUR	LARGEUR D'ACCÈS	EXTENSIBILITÉ	RÉFÉRENCE	CODE-C	CODE-T	PRIX HT	PRIX TTC
	80 CM	190 CM	-	77,9 / 80,5 CM	PYRA13087	39213087	1381593	<b>195,00</b>	234,00
	90 CM	190 CM	-	87,9 / 90,5 CM	PYRA13095	39213095	1381594	<b>215,00</b>	258,00
	100 CM	190 CM	-	97,9 / 100,5 CM	PYRA13103	39213103	1381595	<b>245,00</b>	294,00

Profilé mural non fourni avec la paroi fixe. Utiliser celui de la porte. La paroi fixe ne peut donc pas être montée seule.

PROFILÉ EXTENSION 1,5 CM	PYRA14119	39214119	1381598	<b>44,00</b>	52,80
--------------------------	-----------	----------	---------	--------------	-------



GARANTIE  
**5 ANS**  
HORS VERRE



CE

Verre transparent traité anticalcaire  
élément mobile : 5 mm  
élément fixe : 4 mm

Norme EN 14428 : 2015  
Verre de sécurité trempé  
conformément à la norme  
UNI EN 12150-1 : 2000



PROFILÉ ALUMINIUM SILVER

# ACCÈS D'ANGLE PYRA SILVER

Accès d'angle 4 volets : 2 coulissants + 2 fixes. Fermeture magnétique. Coulissement par roulettes à roulement à billes.

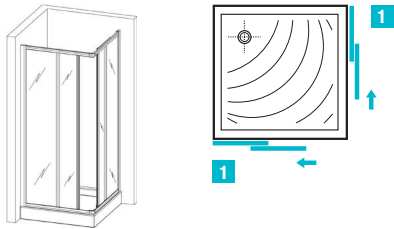


Roulette déclipable



Poignée métallique argent  
intérieur / extérieur

**+** Volets déclipables  
pour un nettoyage facilité



1	ACCÈS D'ANGLE	HAUTEUR	LARGEUR D'ACCÈS	EXTENSIBILITÉ	RÉFÉRENCE	CODE-C	CODE-T	PRIX HT	PRIX TTC
	80 CM	190 CM	43 CM	77,5 / 79 CM	PYRA14002	39214002	1381596	<b>385,00</b>	462,00
	90 CM	190 CM	46 CM	87,5 / 89 CM	PYRA14010	39214010	1381597	<b>415,00</b>	498,00
	PROFILÉ EXTENSION 1,5 CM				PYRA14119	39214119	1381598	<b>44,00</b>	52,80

INSTALLATION  
RÉVERSIBLE

GARANTIE  
**5 ANS**  
HORS VERRE

Verre transparent  
traité anticalcaire  
élément mobile : 5 mm  
élément fixe : 4 mm

PROFILÉ ALUMINIUM  
SILVER

Norme EN 14428 : 2015  
Verre de sécurité trempé  
conformément à la norme  
UNI EN 12150-1 : 2000



# ACCÈS D'ANGLE 1/4 DE ROND PYRA SILVER

Accès d'angle 1/4 de rond 4 volets : 2 coulissants + 2 fixes. Fermeture magnétique. Coulisement par roulettes à roulement à billes.

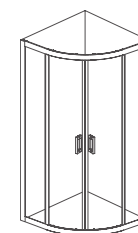


Roulette déclipable



Poignée métallique argent intérieur / extérieur

**+** Volets déclipables pour un nettoyage facilité



1	ACCÈS D'ANGLE*	HAUTEUR	LARGEUR D'ACCÈS	EXTENSIBILITÉ	RÉFÉRENCE	CODE-C	CODE-T	PRIX HT	PRIX TTC
	90 CM	190 CM	56,5 CM	88 / 89,5 CM	PYRA14077	39214077	2849605	<b>470,00</b>	564,00
	PROFILÉ EXTENSION 1,5 CM				PYRA14119	39214119	1381598	<b>44,00</b>	52,80

\* Pour receveur ayant un rayon de courbure à 55°.

<b>INSTALLATION REVERSIBLE</b> 	Verre transparent traité anticalcaire élément mobile : 5 mm élément fixe : 4 mm	<b>PROFILÉ ALUMINIUM SILVER</b> 
<b>GARANTIE 5 ANS</b> HORS VERRE	Norme EN 14428 : 2015 Verre de sécurité trempé conformément à la norme UNI EN 12150-1 : 2000	

PAROIS À L'ITALIENNE **PYRA SILVER**

Hauteur paroi 200 cm. Hauteur totale avec bras 204 cm. Avec barre de renfort 1,20 m recoupable.

+

Hauteur 2 mètres



Paroi à l'italienne avec volet mobile

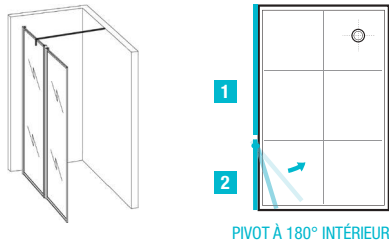


Barre de fixation d'angle



Barre de fixation plafond

1	PAROI À L'ITALIENNE	HAUTEUR	EXTENSIBILITÉ	RÉFÉRENCE	CODE-C	CODE-T	PRIX HT	PRIX TTC
	80 CM	200 CM	78 / 80 CM	PYRA15041	39215041	3082545	149,00	178,80
	90 CM	200 CM	88 / 90 CM	PYRA15058	39215058	2849606	166,50	199,80
	100 CM	200 CM	98 / 100 CM	PYRA15066	39215066	2849607	175,00	210,00
	120 CM	200 CM	118 / 120 CM	PYRA15074	39215074	2849608	192,00	230,40
	140 CM	200 CM	138 / 140 CM	PYRA15082	39215082	3082546	222,50	267,00
2	VOLET MOBILE 37 CM - RÉVERSIBLE	200 CM	-	PYRA15504	39215504	3082547	116,00	139,20



PIVOT À 180° INTÉRIEUR

ACCESSOIRES	RÉFÉRENCE	CODE-C	CODE-T	PRIX HT	PRIX TTC
BARRE DE FIXATION PLAFOND LONGUEUR 100 CM	IXIA29018	39229018	1387086	73,00	87,60
BARRE DE FIXATION D'ANGLE LONGUEUR 45 CM	IXIA29026	39229026	1387087	67,00	80,40
BARRE DE RENFORT MUR 150 CM	IXIA29042	39229042	1387088	87,00	104,40
PROFILÉ ALUMINIUM BAS À POSER 150 CM LARGEUR 9 MM	IXIA29059	39229059	1387090	33,00	39,60

INSTALLATION RÉVERSIBLE

Verre transparent traité anticalcaire 6 mm






PROFILÉ ALUMINIUM SILVER

GARANTIE 5 ANS

CE

Norme EN 14428 : 2015 Verre de sécurité trempé conformément à la norme UNI EN 12150-1 : 2000

HORS VERRE


	PAROI	DIMENSIONS	HAUTEUR	LARGEUR D'ACCÈS	EXTENSIBILITÉ	RÉFÉRENCE	CODE-C	CODE-T	PRIX HT	PRIX TTC
	PORTES PIVOTANTES POUR MONTAGE EN NICHE	80 CM	200 CM	64 CM	77 / 82 CM	IXIA20215	39220215	2849613	420,00	504,00
		90 CM	200 CM	74 CM	87 / 92 CM	IXIA20223	39220223	2849614	440,00	528,00
	PORTES PIVOTANTES INTÉGRALES POUR MONTAGE AVEC PAROI FIXE, EN ANGLE OU AVEC ÉLÉMENT FIXE	80 CM	200 CM	68,5 CM	76,4 / 78,9 CM	IXIA20116	39220116	2849609	365,00	438,00
		90 CM	200 CM	78,5 CM	86,4 / 88,9 CM	IXIA20124	39220124	2849610	385,00	462,00
	ÉLÉMENTS FIXES POUR MONTAGE PORTES PIVOTANTES EN NICHE	20 CM	200 CM	-	-	IXIA20900	39220900	3082548	190,00	228,00
		30 CM	200 CM	-	-	IXIA20918	39220918	3082549	210,00	252,00
	PAROIS FIXES	80 CM	200 CM	-	77,4 / 79,9 CM	IXIA20140	39220140	2849611	295,00	354,00
		90 CM	200 CM	-	87,4 / 89,9 CM	IXIA20157	39220157	2849612	310,00	372,00
	PORTES BATTANTES POUR MONTAGE EN NICHE	80 CM	200 CM	61,5 CM	78 / 83 CM	IXIA20462	39220462	2849615	475,00	570,00
		90 CM	200 CM	71,5 CM	88 / 93 CM	IXIA20470	39220470	2849616	499,00	598,80
PROFILÉ EXTENSION 2,5 CM POUR PORTE (non adaptable sur parois à l'italienne)						<div>NEW</div> IXIA20942	39220942	3355244	43,50	52,20
PROFILÉ EXTENSION 2,5 CM POUR PAROI FIXE (non adaptable sur parois à l'italienne)						<div>NEW</div> IXIA20959	39220959	3355245	43,50	52,20

## INFO

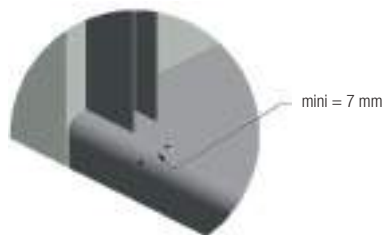
### INSTRUCTIONS DE POSE DES PAROIS DE DOUCHE

#### 1) NIVEAU

Le receveur doit être plat et placé parfaitement de niveau.



#### 3) POSITIONNEMENT



#### 2) ÉTANCHÉITÉ DU SOL

Les parois de douche sont conçues pour une pose sur receveur. Pour une pose différente, il est impératif que des conditions identiques soient remplies : pentes, étanchéité par rapport à la chape, etc...

Dans le cas d'une pose sur carrelage, les joints des carrelages doivent être parfaitement étanches, notamment s'ils doivent être recouverts par un profilé ou un vitrage.

#### 4) FACE TRAITÉE ANTICALCAIRE



#### 5) ÉTANCHÉITÉ AU SILICONE



# PORTES PIVOTANTES POUR MONTAGE EN NICHE IXIA SILVER

Porte décastrée sans seuil. Profilé charnière avec mécanisme de relevage à l'ouverture.  
Ouverture totale vers l'intérieur et l'extérieur. Poignée laiton chromé.



1	PORTE PIVOTANTE POUR MONTAGE EN NICHE	HAUTEUR	LARGEUR D'ACCÈS	EXTENSIBILITÉ	RÉFÉRENCE	CODE-C	CODE-T	PRIX HT	PRIX TTC
	80 CM	200 CM	64 CM	77 / 82 CM	IXIA20215	39220215	2849613	420,00	504,00
	90 CM	200 CM	74 CM	87 / 92 CM	IXIA20223	39220223	2849614	440,00	528,00
PROFILÉ EXTENSION 2,5 CM POUR PORTE					NEW IXIA20942	39220942	3355244	43,50	52,20

**+** Pivot métal avec relevage ouverture intérieur/extérieur

INSTALLATION RÉVERSIBLE

 Verre transparent traité anticalcaire 6 mm

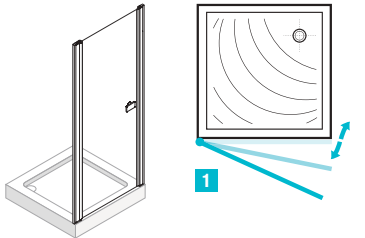
PROFILÉ ALUMINIUM SILVER

GARANTIE 5 ANS

CE

Norme EN 14428 : 2015  
Verre de sécurité trempé conformément à la norme UNI EN 12150-1 : 2000

HORS VERRE



1	PORTE PIVOTANTE POUR MONTAGE EN NICHE AVEC FIXE	HAUTEUR	LARGEUR D'ACCÈS	EXTENSIBILITÉ	RÉFÉRENCE	CODE-C	CODE-T	PRIX HT	PRIX TTC
	80 CM	200 CM	68,5 CM	76,4 / 78,9 CM	IXIA20116	39220116	2849609	365,00	438,00
	90 CM	200 CM	78,5 CM	86,4 / 88,9 CM	IXIA20124	39220124	2849610	385,00	462,00
PROFILÉ EXTENSION 2,5 CM POUR PORTE					NEW IXIA20942	39220942	3355244	43,50	52,20

2	ÉLÉMENT FIXE POUR MONTAGE PORTE PIVOTANTE EN NICHE	HAUTEUR	LARGEUR D'ACCÈS	EXTENSIBILITÉ	RÉFÉRENCE	CODE-C	CODE-T	PRIX HT	PRIX TTC
	20 CM	200 CM	-	-	IXIA20900	39220900	3082548	190,00	228,00
	30 CM	200 CM	-	-	IXIA20918	39220918	3082549	210,00	252,00

**+** Élément fixe livré avec barre de fixation d'angle À monter obligatoirement dans le sens opposé du pivot

INSTALLATION RÉVERSIBLE

 Verre transparent traité anticalcaire 6 mm

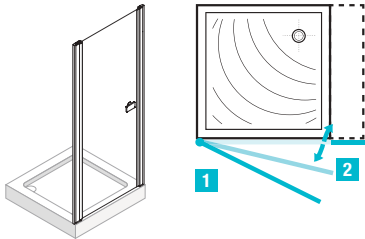
PROFILÉ ALUMINIUM SILVER

GARANTIE 5 ANS

CE

Norme EN 14428 : 2015  
Verre de sécurité trempé conformément à la norme UNI EN 12150-1 : 2000

HORS VERRE





# PORTES PIVOTANTES INTÉGRALES **IXIA SILVER**

Porte décastrée sans seuil. Profilé charnière avec mécanisme de relevage à l'ouverture.  
Ouverture totale vers l'intérieur et l'extérieur. Poignée laiton chromé.

## MONTAGE AVEC PAROI FIXE



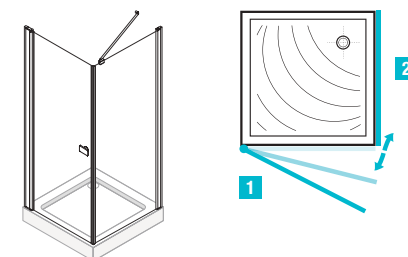
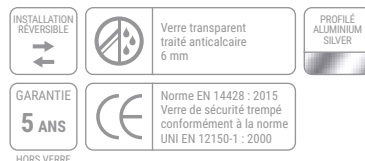
1	PORTE PIVOTANTE	HAUTEUR	LARGEUR D'ACCÈS	EXTENSIBILITÉ	RÉFÉRENCE	CODE-C	CODE-T	PRIX HT	PRIX TTC
	80 CM	200 CM	68,5 CM	76,4 / 78,9 CM	IXIA20116	39220116	2849609	<b>365,00</b>	<b>438,00</b>
	90 CM	200 CM	78,5 CM	86,4 / 88,9 CM	IXIA20124	39220124	2849610	<b>385,00</b>	<b>462,00</b>

PROFILÉ EXTENSION 2,5 CM POUR PORTE	<b>NEW</b>	IXIA20942	39220942	3355244	<b>43,50</b>	<b>52,20</b>
-------------------------------------	------------	-----------	----------	---------	--------------	--------------

2	PAROI FIXE (livrée avec barre de renfort)	HAUTEUR	LARGEUR D'ACCÈS	EXTENSIBILITÉ	RÉFÉRENCE	CODE-C	CODE-T	PRIX HT	PRIX TTC
	80 CM	200 CM	-	77,4 / 79,9 CM	IXIA20140	39220140	2849611	<b>295,00</b>	<b>354,00</b>
	90 CM	200 CM	-	87,4 / 89,9 CM	IXIA20157	39220157	2849612	<b>310,00</b>	<b>372,00</b>

**Profilé mural non fourni avec la paroi fixe. Utiliser celui de la porte. La paroi fixe ne peut donc pas être montée seule.**

PROFILÉ EXTENSION 2,5 CM POUR PAROI FIXE	<b>NEW</b>	IXIA20959	39220959	3355245	<b>43,50</b>	<b>52,20</b>
--	------------	-----------	----------	---------	--------------	--------------



## MONTAGE EN ANGLE

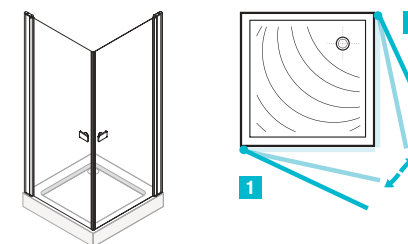


1	PORTE PIVOTANTE	HAUTEUR	LARGEUR D'ACCÈS	EXTENSIBILITÉ	RÉFÉRENCE	CODE-C	CODE-T	PRIX HT	PRIX TTC
	80 CM	200 CM	68,5 CM	76,4 / 78,9 CM	IXIA20116	39220116	2849609	<b>365,00</b>	<b>438,00</b>
	90 CM	200 CM	78,5 CM	86,4 / 88,9 CM	IXIA20124	39220124	2849610	<b>385,00</b>	<b>462,00</b>

PROFILÉ EXTENSION 2,5 CM POUR PORTE	<b>NEW</b>	IXIA20942	39220942	3355244	<b>43,50</b>	<b>52,20</b>
-------------------------------------	------------	-----------	----------	---------	--------------	--------------

**!** Un accès d'angle est composé de deux portes pivotantes intégrales.

**+** Ouverture totale très grand accès



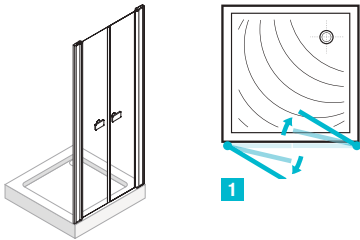
# PORTES BATTANTES POUR MONTAGE EN NICHE IXIA SILVER

Porte à 2 battants décastrée sans seuil. Profilé charnière avec mécanisme de relevage à l'ouverture.  
Ouverture totale vers l'intérieur et l'extérieur. Poignée laiton chromé.



Poignée métallique argent  
extérieure et bouton intérieur

**+** Ouverture intérieure et extérieure



1	PORTE BATTANTE POUR MONTAGE EN NICHE	HAUTEUR	LARGEUR D'ACCÈS	EXTENSIBILITÉ	RÉFÉRENCE	CODE-C	CODE-T	PRIX HT	PRIX TTC
	80 CM	200 CM	61,5 CM	78 / 83 CM	IXIA20462	39220462	2849615	<b>475,00</b>	570,00
	90 CM	200 CM	71,5 CM	88 / 93 CM	IXIA20470	39220470	2849616	<b>499,00</b>	598,80
PROFILÉ EXTENSION 2,5 CM POUR PORTE					<b>NEW</b>	IXIA20942	39220942	3355244	<b>43,50</b> 52,20

INSTALLATION RÉVERSIBLE

Verre transparent traité anticalcaire 6 mm

PROFILÉ ALUMINIUM SILVER

GARANTIE 5 ANS

HORS VERRE

Norme EN 14428 : 2015  
Verre de sécurité trempé conformément à la norme UNI EN 12150-1 : 2000

# PAROIS À L'ITALIENNE **IXIA NOIR**

**NEW**



Norme EN 14428 : 2015  
Verre de sécurité trempé  
conformément à la norme  
UNI EN 12150-1 : 2000

	PAROI	DIMENSIONS	HAUTEUR	EXTENSIBILITÉ	RÉFÉRENCE	CODE-C	CODE-T	PRIX HT	PRIX TTC
	PAROIS À L'ITALIENNE	90 CM	200 CM	87 / 88,5 CM	IXIA24126	39224126	3373080	<b>261,00</b>	313,20
		100 CM	200 CM	97 / 98,5 CM	IXIA24134	39224134	3373081	<b>280,00</b>	336,00
		120 CM	200 CM	117 / 118,5 CM	IXIA24142	39224142	3373082	<b>297,50</b>	357,00
	VOLET MOBILE : PIVOT À 90° INTÉRIEUR ET 80° EXTÉRIEUR	37 CM	200 CM	-	IXIA24118	39224118	3373083	<b>185,50</b>	222,60
BARRE DE FIXATION POUR MONTAGE EN NICHE 180 CM					IXIA29117	39229117	3373085	<b>120,00</b>	144,00
BARRE DE FIXATION POUR MONTAGE EN ANGLE 300 CM					IXIA29091	39229091	3373084	<b>175,00</b>	210,00

# PAROIS À L'ITALIENNE **IXIA II SILVER**



Norme EN 14428 : 2015  
Verre de sécurité trempé  
conformément à la norme  
UNI EN 12150-1 : 2000

	PAROI	DIMENSIONS	HAUTEUR	EXTENSIBILITÉ	RÉFÉRENCE	CODE-C	CODE-T	PRIX HT	PRIX TTC
	PAROIS À L'ITALIENNE	90 CM	200 CM	87 / 90 CM	IXIA24001	39224001	3080562	<b>277,00</b>	332,40
		100 CM	200 CM	97 / 100 CM	IXIA24019	39224019	3080563	<b>288,50</b>	346,20
		120 CM	200 CM	117 / 120 CM	IXIA24027	39224027	3080564	<b>305,00</b>	366,00
		140 CM	200 CM	137 / 140 CM	IXIA24035	39224035	3080565	<b>365,00</b>	438,00
	VOLET MOBILE : PIVOT À 90° INTÉRIEUR ET 80° EXTÉRIEUR	37 CM	200 CM	-	IXIA24043	39224043	3080566	<b>152,50</b>	183,00
	PAROIS À L'ITALIENNE SÉRIGRAPHIÉES	90 CM	200 CM	87 / 90 CM	IXIA24050	39224050	3080567	<b>310,00</b>	372,00
		100 CM	200 CM	97 / 100 CM	IXIA24068	39224068	3080568	<b>325,00</b>	390,00
		120 CM	200 CM	117 / 120 CM	IXIA24076	39224076	3080569	<b>345,00</b>	414,00
		140 CM	200 CM	137 / 140 CM	IXIA24084	39224084	3080570	<b>390,00</b>	468,00
	VOLET MOBILE DROIT : PIVOT À 90° INTÉRIEUR ET 80° EXTÉRIEUR	37 CM	200 CM	-	IXIA24092	39224092	3080571	<b>172,50</b>	207,00
	VOLET MOBILE GAUCHE : PIVOT À 90° INTÉRIEUR ET 80° EXTÉRIEUR	37 CM	200 CM	-	IXIA24100	39224100	3080572	<b>172,50</b>	207,00
	BARRE DE FIXATION PLAFOND LONGUEUR 100 CM				IXIA29018	39229018	1387086	<b>73,00</b>	87,60
	BARRE DE FIXATION PLAFOND LONGUEUR 297 CM				IXIA29067	39229067	2850969	<b>152,00</b>	182,40
	BARRE DE FIXATION D'ANGLE LONGUEUR 45 CM				IXIA29026	39229026	1387087	<b>67,00</b>	80,40
	BARRE DE RENFORT MUR 150 CM				IXIA29042	39229042	1387088	<b>87,00</b>	104,40
	PROFILÉ ALUMINIUM BAS À POSER 150 CM LARGEUR 9 MM				IXIA29059	39229059	1387090	<b>33,00</b>	39,60
	BARRE DE FIXATION POUR MONTAGE EN NICHE 180 CM				<b>NEW</b> IXIA29109	39229109	3373079	<b>115,00</b>	142,80
	BARRE DE FIXATION POUR MONTAGE EN ANGLE 300 CM				<b>NEW</b> IXIA29083	39229083	3373078	<b>162,50</b>	195,00

PAROIS À L'ITALIENNE **IXIA NOIR**

NEW

Hauteur paroi 200 cm. Hauteur totale avec bras 205 cm.  
Avec barre de renfort 100 cm recoupable.

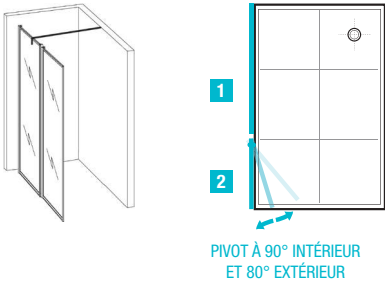


Photo : version avec volet mobile et barre de fixation pour montage en angle (vendus séparément)

1	PAROI À L'ITALIENNE	HAUTEUR	EXTENSIBILITÉ	RÉFÉRENCE	CODE-C	CODE-T	PRIX HT	PRIX TTC
	90 CM	200 CM	87 / 88,5 CM	IXIA24126	39224126	3373080	261,00	313,20
	100 CM	200 CM	97 / 98,5 CM	IXIA24134	39224134	3373081	280,00	336,00
	120 CM	200 CM	117 / 118,5 CM	IXIA24142	39224142	3373082	297,50	357,00
2	VOLET MOBILE 37 CM - RÉVERSIBLE	200 CM	-	IXIA24118	39224118	3373083	185,50	222,60
ACCESSOIRES				RÉFÉRENCE	CODE-C	CODE-T	PRIX HT	PRIX TTC
BARRE DE FIXATION POUR MONTAGE EN NICHE 180 CM				IXIA29117	39229117	3373085	120,00	144,00
BARRE DE FIXATION POUR MONTAGE EN ANGLE 300 CM				IXIA29091	39229091	3373084	175,00	210,00



Photo : version produit standard avec barre de renfort



INSTALLATION RÉVERSIBLE

GARANTIE 2 ANS  
HORS VERRE

Verre transparent traité anticalcaire 6 mm

Norme EN 14428 : 2015  
Verre de sécurité trempé conformément à la norme UNI EN 12150-1 : 2000

PROFILÉ EPOXY NOIR MAT



## PAROIS À L'ITALIENNE **IXIA II SILVER**

Hauteur paroi 200 cm. Hauteur totale avec bras 205 cm.

Joint souple d'étanchéité bas. Avec barre de renfort 120 cm recoupable.



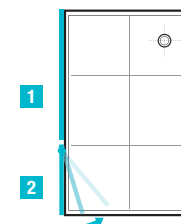
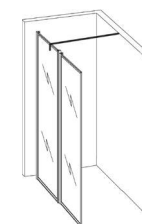
**Volet mobile optionnel.**  
**Paroi verre 8 mm pour**  
**une meilleure stabilité.**



Photo : version avec barre de fixation plafond longueur 297 cm  
(dans cette version, plus de possibilité d'ajout du volet mobile)

1	PAROI À L'ITALIENNE	HAUTEUR	EXTENSIBILITÉ	RÉFÉRENCE	CODE-C	CODE-T	PRIX HT	PRIX TTC
	90 CM	200 CM	87 / 90 CM	IXIA24001	39224001	3080562	<b>277,00</b>	<b>332,40</b>
	100 CM	200 CM	97 / 100 CM	IXIA24019	39224019	3080563	<b>288,50</b>	<b>346,20</b>
	120 CM	200 CM	117 / 120 CM	IXIA24027	39224027	3080564	<b>305,00</b>	<b>366,00</b>
	140 CM	200 CM	137 / 140 CM	IXIA24035	39224035	3080565	<b>365,00</b>	<b>438,00</b>
2	VOLET MOBILE 37 CM - RÉVERSIBLE	200 CM	-	IXIA24043	39224043	3080566	<b>152,50</b>	<b>183,00</b>

ACCESSOIRES	RÉFÉRENCE	CODE-C	CODE-T	PRIX HT	PRIX TTC
BARRE DE FIXATION PLAFOND LONGUEUR 100 CM	IXIA29018	39229018	1387086	<b>73,00</b>	<b>87,60</b>
BARRE DE FIXATION PLAFOND LONGUEUR 297 CM	IXIA29067	39229067	2850969	<b>152,00</b>	<b>182,40</b>
BARRE DE FIXATION D'ANGLE LONGUEUR 45 CM	IXIA29026	39229026	1387087	<b>67,00</b>	<b>80,40</b>
BARRE DE RENFORT MUR 150 CM	IXIA29042	39229042	1387088	<b>87,00</b>	<b>104,40</b>
PROFILÉ ALUMINIUM BAS À POSER 150 CM LARGEUR 9 MM*	IXIA29059	39229059	1387090	<b>33,00</b>	<b>39,60</b>
BARRE DE FIXATION POUR MONTAGE EN NICHE 180 CM	NEW IXIA29109	39229109	3373079	<b>115,00</b>	<b>142,80</b>
BARRE DE FIXATION POUR MONTAGE EN ANGLE 300 CM	NEW IXIA29083	39229083	3373078	<b>162,50</b>	<b>195,00</b>



PIVOT À 90° INTÉRIEUR  
ET 80° EXTÉRIEUR



GARANTIE  
**5 ANS**  
HORS VERRE



Verre transparent  
traité anticalcaire 8 mm,  
hors volet mobile 6 mm



Norme EN 14428 : 2015  
Verre de sécurité trempé  
conformément à la norme  
UNI EN 12150-1 : 2000



PROFILÉ  
ALUMINIUM  
SILVER

\* Vient en remplacement du joint souple fourni avec la paroi à l'italienne.

PAROIS À L'ITALIENNE SÉRIGRAPHIÉES **IXIA II SILVER**

Hauteur paroi 200 cm. Hauteur totale avec bras 205 cm.  
Joint souple d'étanchéité bas. Avec barre de renfort 120 cm recoupable.



Photo : version avec volet mobile montage à droite

1	PAROI À L'ITALIENNE SÉRIGRAPHIÉE	HAUTEUR	EXTENSIBILITÉ	RÉFÉRENCE	CODE-C	CODE-T	PRIX HT	PRIX TTC
	90 CM	200 CM	87 / 90 CM	IXIA24050	39224050	3080567	310,00	372,00
	100 CM	200 CM	97 / 100 CM	IXIA24068	39224068	3080568	325,00	390,00
	120 CM	200 CM	117 / 120 CM	IXIA24076	39224076	3080569	345,00	414,00
	140 CM	200 CM	137 / 140 CM	IXIA24084	39224084	3080570	390,00	468,00
2	VOLET MOBILE 37 CM - MONTAGE À DROITE	200 CM	-	IXIA24092	39224092	3080571	172,50	207,00
	VOLET MOBILE 37 CM - MONTAGE À GAUCHE	200 CM	-	IXIA24100	39224100	3080572	172,50	207,00

ACCESSOIRES	RÉFÉRENCE	CODE-C	CODE-T	PRIX HT	PRIX TTC
BARRE DE FIXATION PLAFOND LONGUEUR 100 CM	IXIA29018	39229018	1387086	73,00	87,60
BARRE DE FIXATION PLAFOND LONGUEUR 297 CM	IXIA29067	39229067	2850969	152,00	182,40
BARRE DE FIXATION D'ANGLE LONGUEUR 45 CM	IXIA29026	39229026	1387087	67,00	80,40
BARRE DE RENFORT MUR 150 CM	IXIA29042	39229042	1387088	87,00	104,40
PROFILÉ ALUMINIUM BAS À POSER 150 CM LARGEUR 9 MM*	IXIA29059	39229059	1387090	33,00	39,60
BARRE DE FIXATION POUR MONTAGE EN NICHE 180 CM	NEW IXIA29109	39229109	3373079	115,00	142,80
BARRE DE FIXATION POUR MONTAGE EN ANGLE 300 CM	NEW IXIA29083	39229083	3373078	162,50	195,00

\* Vient en remplacement du joint souple fourni avec la paroi à l'italienne.



Barre de fixation plafond



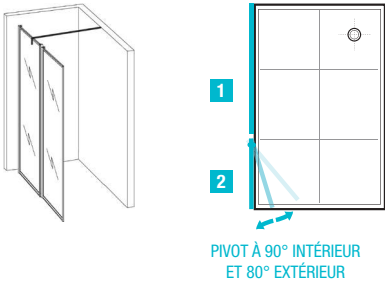
Barre de fixation d'angle



Barre de renfort mur



Profilé aluminium bas




INSTALLATION RÉVERSIBLE

GARANTIE 5 ANS  
HORS VERRE

Verre transparent et sérigraphié traité anticalcaire 8 mm, hors volet mobile 6 mm

PROFILÉ ALUMINIUM SILVER

Norme EN 14428 : 2015  
Verre de sécurité trempé conformément à la norme UNI EN 12150-1 : 2000



## LE BAIN

*Conçues par des designers français, nos baignoires sont fabriquées avec les dernières technologies dans un matériau haut de gamme : le Toplax\*.*

\* Sauf baignoires îlot fabriquées en acrylique.

## INFO

# INSTRUCTIONS DE POSE DES BAIGNOIRES EN ACRYLIQUE

• Ces instructions s'appliquent aux baignoires non autoportantes (Type 2 Norme EN 198) fournies sans structure de support périphérique de sorte qu'elles nécessitent une installation sur support à réaliser par l'installateur.

• Ces instructions ne s'appliquent pas :

- aux baignoires fournies avec un support complet d'installation pouvant être installées sans support périphérique additionnel (Type 1 Norme EN 198).

- aux baignoires équipées d'un système à brassage d'eau.

Dans tous les cas d'installation, il est nécessaire de supporter la baignoire sous son fond et sous sa périphérie.

• Le niveau des bords supérieurs de la baignoire doit être ajusté.

• En aucun cas, la baignoire ne doit subir de modification (sciage, découpe de renfort...) autre que le perçage pour le montage de la robinetterie ou des poignées (foret et scie cloche, perçage réalisé côté belle face).

• Protéger la baignoire pendant toute la durée des travaux contre toute agression (brûlure, choc, rayure, peinture, décapant...).

## Supportage du fond

• Le supportage du fond doit être assuré par le piétement fourni.

## Supportage périphérique

• Le supportage périphérique doit être réalisé sur tous les côtés de la baignoire ; il peut être assuré par :

- bords côté cloisons : profilé imputrescible fixé au mur ou maçonnerie hydrofuge (carreau de plâtre hydro, béton cellulaire...). Il est nécessaire d'intercaler un joint d'appui silicone entre le support et la baignoire.

- bords libres : maçonnerie hydrofuge (carreau de plâtre hydro, béton cellulaire...).

• Pour l'accès à la robinetterie et au vidage, il est nécessaire de réaliser une ou des trappes de visite adaptées à toute intervention. Il est nécessaire, après mise en place de la baignoire sur son supportage périphérique, que tous les pieds soient en contact avec le sol.

## Mouvements relatifs

• Les bords de la baignoire ne doivent pas être en contact direct avec les cloisons.

• Un joint d'étanchéité souple à l'alcool traité fongicide (cordon de silicone ou bourrelet de compression...) doit être mis en place sur toutes les faces de la baignoire côté cloison.

• Il ne doit pas y avoir de blocage vertical ni latéral : tout scellement de la baignoire contre ou dans la (ou les) cloison(s) d'appui est à proscrire.

## Carrelage

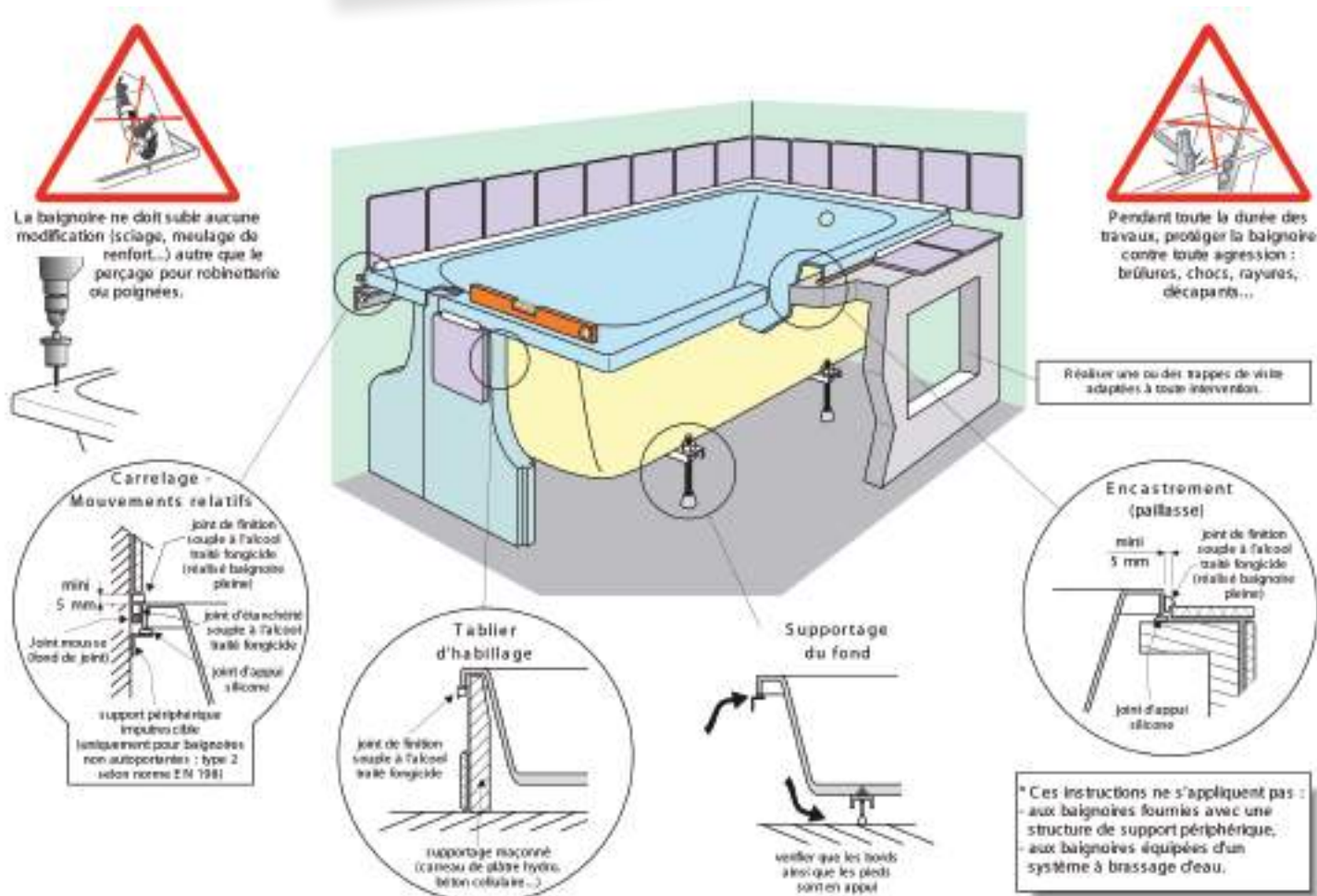
• Le revêtement mural et le revêtement de sol (encastrement paillasse) doivent être réalisés de manière à laisser un espace libre d'au moins 5 mm entre le bord de la baignoire et le revêtement (carrelage, marbre...).

• La liaison entre les revêtements et la baignoire doit être assurée par un joint souple de finition (silicone à l'alcool traité fongicide ou similaire), réalisé sans interruption, ceci après avoir préalablement rempli la baignoire d'eau.

• L'utilisation de ciment blanc pour assurer la liaison entre les revêtements et la baignoire est à proscrire.

## Tablier d'habillage en matériaux de synthèse

• Pour ce type d'habillage, se référer aux instructions fournies avec le tablier.



Conformément aux instructions publiées par le Syndicat Français des Industries de la Douche et de la Baignoire - 2002/07



## BAIGNOIRES BAIG

### BAIGNOIRE

Acrylique matériau Toplax. Blanche.

160 x 70 cm

Réf. BAIG10009 - Code-C 39710009 / Code-T 1413454

**145,75 € HT** - 174,90 € TTC

170 x 70 cm

Réf. BAIG10017 - Code-C 39710017 / Code-T 1413455

**145,75 € HT** - 174,90 € TTC


170 x 75 cm

Réf. BAIG10025 - Code-C 39710025 / Code-T 1413456

**147,00 € HT** - 176,40 € TTC

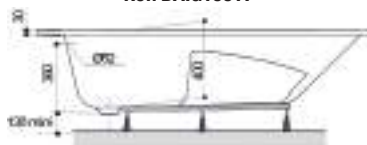


Réf. BAIG10009



Hauteur sous plage sans tablier : 52-53 cm

Réf. BAIG10017



Hauteur sous plage sans tablier : 52-53 cm

Réf. BAIG10025



Hauteur sous plage sans tablier : 52-53 cm

## BAIGNOIRES BAIG II

### BAIGNOIRE

Acrylique matériau Toplax. Blanche.

170 x 70 cm

Réf. BAIG10041 - Code-C 39710041 / Code-T 3071130

**157,00 € HT** - 188,40 € TTC

180 x 80 cm - Simple dos

Réf. BAIG10058 - Code-C 39710058 / Code-T 3071131

**232,50 € HT** - 279,00 € TTC

180 x 80 cm - Double dos

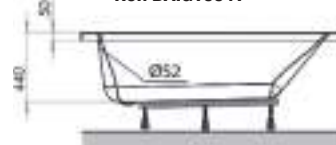
Réf. BAIG10066 - Code-C 39710066 / Code-T 3071132

**246,90 € HT** - 296,28 € TTC



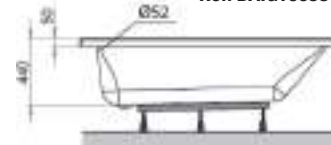
**+** Baignoire 180 x 80 cm :  
positionnement du vidage  
simple dos : vidage excentré  
double dos : vidage au centre

Réf. BAIG10041



Hauteur sous plage sans tablier : 54-57 cm

Réf. BAIG10058



Hauteur sous plage sans tablier : 54,5-56,5 cm

Réf. BAIG10066



Hauteur sous plage sans tablier : 55,5-58 cm





BAIGNOIRE ÎLOT **BAIG**

AQUANCE  
*signature*

> Délai 10 jours



**BAIGNOIRE ÎLOT 170 x 80 cm**

Acrylique renforcé brillant. Blanche. Hauteur 60 cm.

Coque double avec rebord renforcé. Fente trop plein avec insert chromé.

Livrée avec vidage complet et bonde clic-clac chromée. Pieds réglables.

Réf. BAIG20008 - Code-C 39720008 / Code-T 3080553

**1390,00 € HT** - 1668,00 € TTC

GARANTIE  
5 ANS



PRIX  
EN  
BAISSE



Plage pour robinetterie  
sur gorge non percée  
longueur 50 x largeur 8,5 cm



**BAIGNOIRE ÎLOT 170 x 80 cm**

Acrylique renforcé brillant. Blanche. Hauteur 60 cm.

Châssis autoportant. Fente trop plein avec insert chromé.

Livrée avec vidage complet et bonde clic-clac chromée. Pieds réglables.

Réf. BAIG20016 - Code-C 39720016 / Code-T 3369356

**1450,00 € HT** - 1740,00 € TTC



**Plage pour robinetterie  
sur gorge non percée  
longueur 90 x largeur 7 cm**

# BAIGNOIRE ÎLOT ANGLE BAIG

NEW

AQUANCE  
signature

> Délai 10 jours

modèle exposé = version droite



Modèle présenté version droite.



## BAIGNOIRE ÎLOT ANGLE 170 x 78 cm

Acrylique renforcé brillant. Blanche. Hauteur 60 cm. Sans plage de robinetterie. Châssis autoportant. Fente trop plein avec insert chromé. Livrée avec vidage complet et bonde clic-clac chromée. Pieds réglables.

GARANTIE  
5 ANS



## VERSION DROITE

Réf. BAIG20024 - Code-C 39720024 / Code-T 3369357

1290,00 € HT - 1548,00 € TTC

## VERSION GAUCHE

Réf. BAIG20032 - Code-C 39720032 / Code-T 3369358

1290,00 € HT - 1548,00 € TTC

## ÉCRANS DE BAIGNOIRE YUCA

Avec ouverture 90° intérieur et 90° extérieur.



**1 VOLET PIVOTANT**  
H 140 x L 80 cm.  
Profilé blanc. Verre 5 mm transparent.  
**Réf. YUCA60013**  
Code-C 39260013 / Code-T 1370436  
**118,50 € HT - 142,20 € TTC**

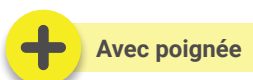


**1 VOLET PIVOTANT**  
H 140 x L 80 cm.  
Profilé silver. Verre 5 mm transparent.  
**Réf. YUCA60021**  
Code-C 39260021 / Code-T 1370437  
**139,00 € HT - 166,80 € TTC**



## ÉCRAN DE BAIGNOIRE PYRA

Avec ouverture 90° intérieur et 90° extérieur.



**1 VOLET PIVOTANT AVEC POIGNÉE**  
H 140 x L 80 cm.  
Profilé noir mat. Verre 5 mm transparent.  
**Réf. PYRA70228**  
Code-C 39270228 / Code-T 3080552  
**165,00 € HT - 198,00 € TTC**



Pensez-y !


**JOINT BAS D'ÉTANCHÉITÉ**  
5 mm - Longueur 1 mètre.  
Pour pare-bain avec vitrage d'épaisseur 5 mm.  
Code-C 39290010 / Code-T 2849603  
**26,00 € HT - 31,20 € TTC**





# ÉCRANS DE BAIGNOIRE RELEVABLES IXIA

Avec ouverture 90° intérieur et 90° extérieur.



## 1 VOLET PIVOTANT ET RELEVABLE AVEC POIGNÉE PORTE-SERVIETTES

H 140 x L 90 cm.

Profilé silver. Verre 5 mm transparent traité anticalcaire.

Réf. IXIA80011 - Code-C 39280011 / Code-T 1370439

**265,00 € HT** - 318,00 € TTC



Norme EN 14428 : 2015  
Verre de sécurité trempé  
conformément à la norme  
UNI EN 12150-1 : 2000

HORS VERRE



## 2 VOLETS PLIANTS, PIVOTANTS ET RELEVABLES AVEC POIGNÉE PORTE-SERVIETTES

H 140 x L 83 cm : 1 volet L 53 cm + 1 volet L 30 cm.

Profilé silver. Verre 5 mm transparent traité anticalcaire.

Réf. IXIA80029 - Code-C 39280029 / Code-T 1370440


**355,00 € HT** - 426,00 € TTC



Norme EN 14428 : 2015  
Verre de sécurité trempé  
conformément à la norme  
UNI EN 12150-1 : 2000

HORS VERRE





## CHAPITRE 4

# LA ROBINETTERIE - L'HYDROTHERAPIE

*Prototypage, usinage de la barre laiton, analyse et tests en laboratoires sont autant de procédés mis en oeuvre pour concevoir nos robinetteries sans imperfection.*

# ECAU

NEW

## Bien choisir sa robinetterie, c'est facile!

L'étiquette ECAU explicite les 4 performances du classement, représentées par des pictogrammes et leur échelle de notation de A à D (A étant la meilleure note).



Chaque critère de performance ECAU est représenté par un pictogramme.



Une échelle de notation de A à D permet de visualiser rapidement le niveau de performance atteint.

**CSTB**  
le futur est construction

Trouvez le produit correspondant à votre usage sur le site [www.cstb.fr](http://www.cstb.fr)  
Contactez nous : [ecauf@cstb.fr](mailto:ecauf@cstb.fr)



Le détail du score technique est indiqué pour plus de précisions.

### ECAU pour l'économie d'eau

Le critère technique E caractérise l'économie d'eau en utilisant la **valeur de débit du robinet**. Il dépend des résultats obtenus pour le critère C.



#### Robinetts lavabo / bidet / évier

Échelle de débit à 1 bar (en l/min)

Classe	A	B	C	D
Robinetts à commande manuelle	≤ 6.0	6.1 - 8.0	8.1 - 10.0	> 10.0
Robinetts à commande électronique	≤ 5.0	5.1 - 6.0	6.1 - 7.0	> 7.0



#### Robinetts bain-douche / douche

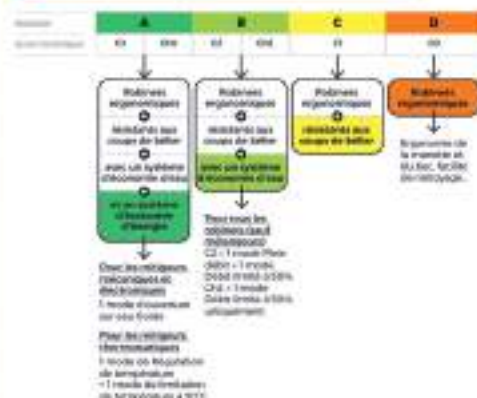
Échelle de débit à 1 bar (en l/min)

Classe	A	B	C	D
Robinetts à commande manuelle	≤ 10.0	10.1 - 15.0	15.1 - 20.0	> 20.0
Robinetts à commande électronique	≤ 8.0	8.1 - 12.0	12.1 - 16.0	> 16.0

### ECAU pour le confort et l'économie d'énergie

Le critère de performance C est le plus riche du classement ECAU, car il représente deux caractéristiques résumées en une lettre: le confort ergonomique et les systèmes d'économie d'eau et d'énergie (la réduction du volume d'eau chaude engendré en gain sur la consommation électrique).

La notation de performance C dépend de la conception du robinet et de son usage.



La notation de performance C dépend également du type de robinet et du son usage.

#### Robinetts lavabo / bidet

Classe	A	B	C	D
Robinetts à commande manuelle	≤ 1.0	1.1 - 1.5	1.6 - 2.0	> 2.0
Robinetts à commande électronique	≤ 0.5	0.6 - 1.0	1.1 - 1.5	> 1.5

#### Robinetts bain-douche / douche

Classe	A	B	C	D
Robinetts à commande manuelle	≤ 1.0	1.1 - 1.5	1.6 - 2.0	> 2.0
Robinetts à commande électronique	≤ 0.5	0.6 - 1.0	1.1 - 1.5	> 1.5

#### Robinetts évier

Classe	A	B	C	D
Robinetts à commande manuelle	≤ 1.0	1.1 - 1.5	1.6 - 2.0	> 2.0
Robinetts à commande électronique	≤ 0.5	0.6 - 1.0	1.1 - 1.5	> 1.5

### ECAU pour le niveau sonore

Le critère de performance A est le niveau sonore de la robinetterie.

Échelle de niveau sonore (en dB)

Classe	A	B	C	D
Robinetts	≤ 40	41 - 45	46 - 50	> 50













### ECAU pour l'usure

Le critère de performance U correspond à la durée de vie des composants mobiles du robinet.





Échelle de durée de vie (en heures)









Classe	A	B	C	D
Robinetts	≥ 100 000	80 000 - 99 999	60 000 - 79 999	< 60 000

# TABLEAU DE SYNTHÈSE ROBINETTERIE

ROBINETTERIES DE POINT D'EAU						
SODI			KALI			
MITIGEURS DE LAVABO			MITIGEURS DE LAVABO			
 <p><b>C2-Réf. SODI00417/00367</b>  <b>Ch3-Réf. SODI00375</b>            Hauteur sous bec : 63 mm            Hauteur totale : 141 mm</p>	 <p><b>Réf. SODI00391</b>            Hauteur sous bec : 63 mm            Hauteur totale : 140 mm</p>	 <p><b>Réf. SODI00409</b>            Hauteur sous bec : 191 mm            Hauteur totale : 264 mm</p>	 <p><b>C2-Réf. KALI10309</b>  <b>C3-Réf. KALI10317</b>            Hauteur sous bec : 80 mm            Hauteur totale : 138 mm</p>	 <p><b>Réf. KALI10374</b>            Hauteur sous bec : 210 mm            Hauteur totale : 272 mm</p>	 <p><b>Réf. KALI10333</b>            Hauteur sous bec : 160 mm            Hauteur totale : 270 mm</p>	 <p><b>Réf. KALI10325</b>            Hauteur sous bec : 111 mm            Hauteur totale : 160 mm</p>
INDI		GARY	BERY			
MITIGEUR LAVE-MAINS	ROBINET EAU FROIDE LAVE-MAINS	MITIGEUR DE LAVABO	MITIGEURS DE LAVABO			
 <p><b>Réf. IND10721</b>            Hauteur sous bec : 55 mm            Hauteur totale : 147 mm</p>	 <p><b>Réf. IND10713</b>            Hauteur sous bec : 171 mm            Hauteur totale : 263 mm</p>	 <p><b>Réf. GARY20324</b>            Hauteur sous bec : 107 mm            Hauteur totale : 159 mm</p>	 <p><b>Réf. BERY20332</b>            Hauteur sous bec : 100 mm            Hauteur totale : 150 mm</p>	 <p><b>Réf. BERY20340</b>            Hauteur sous bec : 215 mm            Hauteur totale : 265 mm</p>		

# TABLEAU DE SYNTHÈSE ROBINETTERIE

MITIGEURS DE DOUCHE	
SODI	
	
Réf. SODI00227 Entraxe : 150 mm	Réf. SODI00219 Entraxe : 150 mm
KALI	
	
Réf. KALI10200 Entraxe : 150 mm	Réf. KALI10218 Entraxe : 150 mm
Existe en noir Réf. KALI10226	
BERY	
	
Réf. BERY20100 Entraxe : 150 mm	Réf. BERY20225 Entraxe : 150 mm
GARY	
	
Réf. GARY20217 Entraxe : 150 mm	

MITIGEURS BAIN DOUCHE		
SODI		
		
Réf. SODI00029 Hauteur sous bec : 50 mm Hauteur totale : 136 mm	Réf. SODI00128 Entraxe : 150 mm	Réf. SODI00110 Entraxe : 150 mm
KALI		
		
Réf. KALI10010 Hauteur sous bec : 100 mm Hauteur totale : 160 mm	Réf. KALI10101 Entraxe : 150 mm	Réf. KALI10119 Entraxe : 150 mm
Existe en noir Réf. KALI10028		
Existe en noir Réf. KALI10127		
GARY		BERY
		
Réf. GARY20027 Entraxe : 150 mm	Réf. BERY20035 Entraxe : 150 mm	

MITIGEURS ENCASTRÉS			
BERY			
MITIGEURS DE LAVABO		MITIGEURS DE DOUCHE	
			
Réf. BERY20365	Réf. BERY20357	Réf. BERY20233	Réf. BERY20241

## MITIGEURS SODI

Mitigeur chromé.



### MITIGEUR DE LAVABO PMR

Cartouche diamètre 40 mm. Limiteur de débit. Tirette désaxée. Flexibles CSTBAT 410 mm. Bonde PVC. Mousseur Neoperl «cascade».

Réf. SODI00391 - Code-C 39100391 / Code-T 2864246

**71,00 € HT** - 85,20 € TTC



**Mitigeur Ch3 avec tirette désaxée**  
Ouverture eau froide en position centrale  
avec débit régulé à 5 L/mn sans point dur



### MITIGEUR DE LAVABO

Cartouche diamètre 40 mm. Limiteur de débit. Flexibles CSTBAT 410 mm. Mousseur Neoperl «cascade».

#### C2 sans bonde ni tirette

Réf. SODI00417 - Code-C 39100417 / Code-T 3374467

**47,50 € HT** - 57,00 € TTC



#### C2 avec bonde PVC et tirette désaxée

Réf. SODI00367 - Code-C 39100367 / Code-T 2864237

**49,90 € HT** - 59,88 € TTC



#### Ch3 avec bonde PVC et tirette désaxée

Réf. SODI00375 - Code-C 39100375 / Code-T 2864244

**52,00 € HT** - 62,40 € TTC



### MITIGEUR DE LAVABO BEC HAUT

Cartouche diamètre 35 mm. Limiteur de débit. Flexibles CSTBAT 410 mm. Bonde laiton clic-clac. Mousseur Neoperl «cascade».

Réf. SODI00409 - Code-C 39100409 / Code-T 3355242

**86,50 € HT** - 103,80 € TTC





## MITIGEURS SODI

Mitigeur chromé.



### MITIGEUR BAIN DOUCHE MURAL

Cartouche diamètre 40 mm. Limiteur de débit.  
Inverseur laiton. Mousseur Neoperl «cascade».  
Livré avec raccords muraux et rosaces.

Réf. SODI00128 - Code-C 39100128 / Code-T 2864247

**78,00 € HT - 93,60 € TTC**



### PAIRE DE COLONNETTES

Pour mitigeurs bain douche.

Réf. RECK151CR

Code-C 39108006 / Code-T 1400757

**28,50 € HT - 34,20 € TTC**



### MITIGEUR DE DOUCHE

Cartouche diamètre 40 mm. Limiteur de débit.  
Livré avec raccords muraux et rosaces.

Réf. SODI00227 - Code-C 39100227 / Code-T 2864249

**53,50 € HT - 64,20 € TTC**



### MITIGEUR BAIN DOUCHE MONOTROU

Cartouche diamètre 40 mm. Limiteur de débit.  
Flexibles CSTBAT 410 mm. Inverseur laiton. Mousseur Neoperl «cascade».

Réf. SODI00029 - Code-C 39100029 / Code-T 2864248

**78,00 € HT - 93,60 € TTC**



## INFO



La technologie CORPS TIÈDE permet à l'eau chaude de réduire son parcours et d'isoler la partie extérieure en la laissant tiède quand on y pose la main. De cette manière, on évite les sensations de chaleur en donnant plus de confort dans la salle de bains. Pour avoir la surface tiède de manière constante, on conseille une température d'utilisation à 38°.

### MITIGEUR THERMOSTATIQUE

Manettes ABS. Cartouche avec filtres amovibles.  
Livré avec raccords muraux et rosaces.



Corps tiède



### DOUCHE

Réf. SODI00219 - Code-C 39100219 / Code-T 2820075

**98,00 € HT - 117,60 € TTC**



### BAIN DOUCHE

Inverseur dans la manette. Mousseur Neoperl «cascade».

Réf. SODI00110 - Code-C 39100110 / Code-T 2820074

**141,00 € HT - 169,20 € TTC**

PRIX  
EN  
BAISSE

## MITIGEURS KALI

Mitigeur chromé.

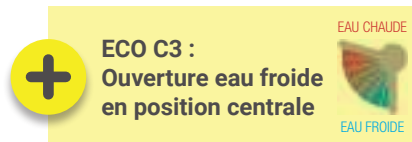


### MITIGEUR DE LAVABO CORPS HAUT

Cartouche diamètre 35 mm. Régulateur de température et de débit.  
Flexibles CSTBAT 600 mm. Bonde laiton clic-clac.  
Mousseur Neoperl «cascade».

Réf. KALI10374 - Code-C 39110374 / Code-T 3080639

**122,50 € HT** - 147,00 € TTC



### MITIGEUR DE LAVABO

Cartouche diamètre 35 mm. Régulateur de température et de débit.  
Flexibles CSTBAT 450 mm. Bonde laiton. Mousseur Neoperl «cascade».

**C2**

Réf. KALI10309 - Code-C 39110309 / Code-T 2820065

**59,90 € HT** - 71,88 € TTC



**C3**

Réf. KALI10317 - Code-C 39110317 / Code-T 1382458

**62,50 € HT** - 75,00 € TTC



### MITIGEUR DE LAVABO BEC HAUT

Cartouche diamètre 35 mm. Régulateur de température et de débit. Flexibles CSTBAT 450 mm.  
Bonde PVC clic-clac. Mousseur Neoperl «cascade».

Réf. KALI10333 - Code-C 39110333 / Code-T 1382459

**127,50 € HT** - 153,00 € TTC



### MITIGEUR DE LAVABO BEC CASCADE

Cartouche diamètre 28 mm. Régulateur de température et de débit. Flexibles CSTBAT 450 mm.  
Bonde PVC clic-clac.

Réf. KALI10325 - Code-C 39110325 / Code-T 1382464

**180,00 € HT** - 216,00 € TTC



## MITIGEURS KALI

Mitigeur chromé.



### MITIGEUR BAIN DOUCHE MONOTROU

Cartouche diamètre 35 mm. Régulateur de température et de débit. Flexibles CSTBAT 450 mm. Inverseur laiton. Mousseur Neoperl «cascade».

Réf. KALI10010 - Code-C 39110010 / Code-T 2820063

95,00 € HT - 114,00 € TTC



### MITIGEUR DE DOUCHE

Cartouche diamètre 35 mm. Régulateur de température et de débit. Livré avec raccords muraux et rosaces.

Réf. KALI10200 - Code-C 39110200 / Code-T 1382460

75,00 € HT - 90,00 € TTC



Pensez-y !

**PAIRE DE COLONNETTES**  
Pour mitigeurs bain douche.

Réf. RECK151CR

Code-C 39108006 / Code-T 1400757

28,50 € HT - 34,20 € TTC



### MITIGEUR BAIN DOUCHE MURAL

Cartouche diamètre 35 mm. Régulateur de température et de débit. Inverseur laiton. Mousseur Neoperl «cascade».

Livré avec raccords muraux et rosaces.

Réf. KALI10101 - Code-C 39110101 / Code-T 1382461

99,50 € HT - 119,40 € TTC



## INFO



La technologie CORPS TIÈDE permet à l'eau chaude de réduire son parcours et d'isoler la partie extérieure en la laissant tiède quand on y pose la main. De cette manière, on évite les sensations de chaleur en donnant plus de confort dans la salle de bains. Pour avoir la surface tiède de manière constante, on conseille une température d'utilisation à 38°.



**+** Corps tiède

### MITIGEUR THERMOSTATIQUE DE DOUCHE

Manettes laiton. Cartouche avec filtres amovibles. Livré avec raccords muraux et rosaces.

Réf. KALI10218 - Code-C 39110218 / Code-T 1109840

127,50 € HT - 153,00 € TTC



**+** Manette de préhension

### MITIGEUR THERMOSTATIQUE BAIN DOUCHE

Corps tiède. Manettes laiton. Inverseur dans la manette. Cartouche avec filtres amovibles. Mousseur Neoperl «cascade». Livré avec raccords muraux et rosaces.

Réf. KALI10119 - Code-C 39110119 / Code-T 1109841

176,50 € HT - 211,80 € TTC



## MITIGEURS KALI

Mitigeur finition époxy noir mat.

### INFO

Entretien d'un produit en finition noire : utiliser une matière douce, chiffon, lingette, imprégné d'eau chaude additionnée de savon liquide. Bien rincer à l'eau froide et utiliser un chiffon en microfibre.  
Attention, l'utilisation de produits trop agressifs, acides, chlorés, ou d'une éponge côté abrasif est à proscrire.

Pose du produit : évitez tout serrage direct sur le produit avec une clef métallique, vous risquez de faire "sauter" le traitement noir. Manipulez le produit soigneusement, il s'agit d'éviter le moindre coup ou choc susceptible de provoquer un éventuel écaillage du revêtement noir.



NEW

### MITIGEUR BAIN DOUCHE MONOTROU

Cartouche diamètre 35 mm. Régulateur de température et de débit. Flexibles CSTBAT 450 mm. Inverseur laiton. Mousseur Neoperl «cascade».

Réf. KALI10028 - Code-C 39110028 / Code-T 3308860

135,50 € HT - 162,60 € TTC



### MITIGEUR DE LAVABO C2

Cartouche diamètre 35 mm. Régulateur de température et de débit. Flexibles CSTBAT 450 mm. Bonde laiton. Mousseur Neoperl «cascade».

Réf. KALI10366 - Code-C 39110366 / Code-T 3080638

89,50 € HT - 107,40 € TTC



### + Corps tiède



### MITIGEUR THERMOSTATIQUE BAIN DOUCHE

Manettes laiton. Inverseur dans la manette. Cartouche avec filtres amovibles. Mousseur Neoperl «cascade». Livré avec raccords muraux et rosaces.

Réf. KALI10127 - Code-C 39110127 / Code-T 3080641

215,00 € HT - 258,00 € TTC



### PAIRE DE COLONNETTES

Pour mitigeurs bain douche.

Réf. RECK151BM

Code-C 39108014 / Code-T 3308861

45,50 € HT - 54,60 € TTC



NEW



### + Manette de préhension



### MITIGEUR THERMOSTATIQUE DE DOUCHE

Corps tiède. Manettes laiton. Cartouche avec filtres amovibles. Livré avec raccords muraux et rosaces.

Réf. KALI10226 - Code-C 39110226 / Code-T 3080642

140,00 € HT - 168,00 € TTC



## MITIGEUR **KALI**

Mitigeur finition époxy noir mat.



### MITIGEUR DE LAVABO CORPS HAUT

Cartouche diamètre 35 mm. Régulateur de température et de débit.  
Flexibles CSTBAT 600 mm. Bonde laiton clic-clac.  
Mousseur Neoperl «cascade».

Réf. **KALI10382** - Code-C 39110382 / Code-T 3080640

**160,00 € HT** - 192,00 € TTC



## MITIGEUR ET ROBINET LAVE-MAINS **INDI**

Mitigeur et robinet lave-mains chromés.



### MITIGEUR LAVE-MAINS

Cartouche diamètre 28 mm.  
Régulateur de température et de débit.  
Flexibles CSTBAT 450 mm.  
Bonde laiton. Mousseur Neoperl «cascade».

Réf. **INDI10721** - Code-C 39110721 / Code-T 1382468

**120,00 € HT** - 144,00 € TTC



### ROBINET EAU FROIDE LAVE-MAINS

Flexible CSTBAT 410 mm.  
Livré sans bonde. Mousseur Neoperl «cascade».

Réf. **INDI10713** - Code-C 39110713 / Code-T 1204520

**132,50 € HT** - 159,00 € TTC





# MITIGEURS **GARY**

Mitigeur chromé.



## MITIGEUR LAVABO

Cartouche diamètre 28 mm.  
Régulateur de température et de débit.  
Flexibles CSTBAT 450 mm.  
Bonde PVC clic-clac.  
Mousseur Neoperl «cascade».

**Réf. GARY20324**

Code-C 39120324 / Code-T 1382469

**192,50 € HT - 231,00 € TTC**



## INFO



*La technologie CORPS TIÈDE permet à l'eau chaude de réduire son parcours et d'isoler la partie extérieure en la laissant tiède quand on y pose la main. De cette manière, on évite les sensations de chaleur en donnant plus de confort dans la salle de bains. Pour avoir la surface tiède de manière constante, on conseille une température d'utilisation à 38°.*

## MITIGEUR THERMOSTATIQUE

Manettes laiton. Cartouche avec filtres amovibles.  
Livré avec raccords muraux et rosaces.



**Corps tiède**



## DOUCHE

**Réf. GARY20217** - Code-C 39120217 / Code-T 1382470

**170,00 € HT - 204,00 € TTC**



## BAIN DOUCHE

Inverseur dans la manette. Mousseur Neoperl «cascade».

**Réf. GARY20027** - Code-C 39120027 / Code-T 1382471

**215,00 € HT - 258,00 € TTC**

**PRIX  
EN  
BAISSE**

# MITIGEURS BERY

Mitigeur chromé.



## MITIGEUR DE LAVABO

Cartouche diamètre 25 mm. Flexibles CSTBAT 410 mm. Bonde laiton. Mousseur Neoperl «cascade».

Réf. BERY20332 - Code-C 39120332 / Code-T 2864255

98,00 € HT - 117,60 € TTC



Corps tiède



Corps froid



## MITIGEUR DE LAVABO CORPS HAUT

Cartouche diamètre 25 mm. Flexibles CSTBAT 410 mm. Bonde laiton clic-clac. Mousseur Neoperl «cascade».

Réf. BERY20340 - Code-C 39120340 / Code-T 2864256

158,00 € HT - 189,60 € TTC



## MITIGEUR THERMOSTATIQUE DE DOUCHE

Entraxe 150 mm avec tablette chromée ABS. Dimensions du mitigeur avec tablette L 301 x l 137 mm. Livré avec raccords muraux. Alimentation raccords mâle 1/2.

Réf. BERY20100 - Code-C 39120100 / Code-T 3070890

235,00 € HT - 282,00 € TTC



Corps froid



Pensez-y !

## PAIRE DE COLONNETTES

Pour mitigeurs bain douche.

Réf. RECK151CR

Code-C 39108006 / Code-T 1400757

28,50 € HT - 34,20 € TTC



## MITIGEUR THERMOSTATIQUE BAIN DOUCHE

Manettes laiton. Inverseur dans la manette. Cartouche avec filtres amovibles. Mousseur Neoperl «cascade». Livré avec raccords muraux et rosaces.

Réf. BERY20035 - Code-C 39120035 / Code-T 1204516

199,00 € HT - 238,80 € TTC



## MITIGEUR THERMOSTATIQUE DE DOUCHE

Manettes laiton. Cartouche avec filtres amovibles. Livré avec raccords muraux et rosaces.

Réf. BERY20225 - Code-C 39120225 / Code-T 1382462

155,00 € HT - 186,00 € TTC



## INFO



Mitigeur thermostatique CORPS FROID pour une sécurité totale : lorsqu'on utilise un mitigeur thermostatique de douche, il est possible que son corps atteigne une température élevée. Sur les mitigeurs BERY20225 et BERY20100 cela ne peut pas se produire car la surface extérieure n'est pas au contact direct de l'eau. Cette protection rend ces mitigeurs particulièrement recommandés en présence d'enfants et de personnes à mobilité réduite.



## MITIGEURS BERY

Mitigeur chromé.



Les prix indiqués correspondent à des ensembles complets prêts à poser soit : le mitigeur encastré et sa plaque chromée



### MITIGEUR DE LAVABO ENCASTRÉ

Manette laiton. Cartouche diamètre 25 mm C1 (régulation de débit et température manuelle). Diamètre des plaques 80 mm. Raccordement G 1/2. Mousseur Neoperl. Livré sans vidage.

Réf. BERY20365 - Code-C 39120365 / Code-T 2864240

190,00 € HT - 228,00 € TTC



### MITIGEUR DE DOUCHE ENCASTRÉ AVEC PLAQUE

Manette laiton. Cartouche diamètre 25 mm C1 (régulation de débit et température manuelle). Diamètre de la plaque 117 mm. Raccordement G 1/2.

Réf. BERY20233 - Code-C 39120233 / Code-T 2864241

112,50 € HT - 135,00 € TTC



### MITIGEUR DE LAVABO ENCASTRÉ AVEC PLAQUE

Manette laiton. Cartouche diamètre 25 mm C1 (régulation de débit et température manuelle). Dimensions de la plaque L220 x H 100 mm. Mousseur Neoperl. Livré sans vidage.

Réf. BERY20357 - Code-C 39120357 / Code-T 2864239

220,00 € HT - 264,00 € TTC



### MITIGEUR DE DOUCHE ENCASTRÉ 2 VOIES AVEC PLAQUE

Manette laiton. Cartouche diamètre 25 mm C1 (régulation de débit et température manuelle). Diamètre de la plaque 170 mm. Raccordement G 1/2.

Réf. BERY20241 - Code-C 39120241 / Code-T 2864242

162,00 € HT - 194,40 € TTC



## SUPPORT ET BRAS DE DOUCHE MURAUX KALI

### SUPPORT DOUCHETTE MURAL

Laiton. À encastrer.  
Avec rosace diamètre 60 mm.  
Filetages mâle 1/2.

Réf. KALI40116

Code-C 39140116 / Code-T 3070895

**22,70 € HT** - 27,24 € TTC

GARANTIE  
5 ANS

ATTESTATION  
CONFORMITÉ  
SANITAIRE  
ACS



### BRAS DE DOUCHE MURAL ROND

Pour douche de tête.

Laiton. À encastrer.

Longueur 350 mm avec rosace diamètre 35 mm.

Filetage mâle 1/2.

Réf. KALI40090

Code-C 39140090 / Code-T 2800595

**29,30 € HT** - 35,16 € TTC

GARANTIE  
5 ANS

ATTESTATION  
CONFORMITÉ  
SANITAIRE  
ACS



### BRAS DE DOUCHE MURAL CARRÉ

Pour douche de tête.

Laiton. À encastrer.

Longueur 380 mm avec rosace intégrée diamètre 40 mm.

Filetage mâle 1/2.

Réf. KALI40108

Code-C 39140108 / Code-T 2800596

**49,50 € HT** - 59,40 € TTC

GARANTIE  
5 ANS

ATTESTATION  
CONFORMITÉ  
SANITAIRE  
ACS



## DOUCHES DE TÊTE EXTRA-PLATES INOX KALI

GARANTIE  
5 ANS

ATTESTATION  
CONFORMITÉ  
SANITAIRE  
ACS



### DOUCHE DE TÊTE EXTRA-PLATE INOX

Sur rotule. Filetage femelle 1/2. Livrée avec joint réducteur de débit.

#### RONDE

Diamètre 250 mm. Débit 20 l/min.

Réf. KALI40074

Code-C 39140074 / Code-T 2800593

**58,50 € HT** - 70,20 € TTC

#### CARRÉE

250 x 250 mm. Débit 21 l/min.

Réf. KALI40082

Code-C 39140082 / Code-T 2800594

**58,50 € HT** - 70,20 € TTC



Picots anti-calcaire



## DOUCHES DE TÊTE EXTRA-PLATES INOX BERY - GARY

GARANTIE  
5 ANS

ATTESTATION  
CONFORMITÉ  
SANITAIRE  
ACS



### DOUCHE DE TÊTE EXTRA-PLATE INOX

Sur rotule. Filetage femelle 1/2. Livrée avec joint réducteur de débit.

#### RONDE

Diamètre 300 mm. Débit 20 l/min.

Réf. BERY51204

Code-C 39151204 / Code-T 2800597

**78,00 € HT** - 93,60 € TTC

#### CARRÉE

300 x 300 mm. Débit 20 l/min.

Réf. GARY51212

Code-C 39151212 / Code-T 2800598

**78,00 € HT** - 93,60 € TTC



Picots anti-calcaire



## VIDAGES DE LAVABO BOND

### + Bonde à double système

#### BONDE DE LAVABO UNIVERSELLE À DOUBLE SYSTÈME

Bonde clic-clac ou écoulement libre.  
Avec godet récupérateur.  
Avec et sans trop plein.



**ABS BLANC**  
Réf. BOND10052  
Code-C 39510052 / Code-T 2865455  
**15,30 € HT - 18,36 € TTC**



**ABS CHROMÉ**  
Réf. BOND10011  
Code-C 39510011 / Code-T 2865454  
**24,15 € HT - 28,98 € TTC**



**ABS NOIR**  
Réf. BOND10060  
Code-C 39510060 / Code-T 3070896  
**16,70 € HT - 20,04 € TTC**

### + Bonde à double système

#### BONDE DE LAVABO À DOUBLE SYSTÈME ABS GRIS/CHROMÉ

Bonde clic-clac ou écoulement libre.  
Avec trop plein.

Réf. BOND00103  
Code-C 39500103 / Code-T 2864095

**13,10 € HT - 15,72 € TTC**



### + Bonde à double système et hauteur de réglage 70 mm

#### BONDE DE LAVABO À DOUBLE SYSTÈME LAITON CHROMÉ

Bonde clic-clac ou écoulement libre.  
Avec et sans trop plein.

Réf. BOND20101  
Code-C 39520101 / Code-T 2864096

**32,00 € HT - 38,40 € TTC**



GAMME	RÉFÉRENCE	CODE-C	CODE-T	CORPS	CLAPET	CLIC-CLAC	ÉCOULEMENT LIBRE	GODET	HAUTEUR	SERRAGE	TROP PLEIN	DÉBIT
<b>BOND</b>	BOND10052	39510052	2865455	ABS BLANC	ABS BLANC	OUI	OUI	OUI	53 MM SOUS VASQUE	5 À 87 MM	AVEC ET SANS	30 L/MN
<b>BOND</b>	BOND10011	39510011	2865454	ABS CHROMÉ	ABS / INOX CHROMÉ	OUI	OUI	OUI	53 MM SOUS VASQUE	5 À 87 MM	AVEC ET SANS	30 L/MN
<b>BOND</b>	BOND10060	39510060	3070896	ABS NOIR	ABS NOIR	OUI	OUI	OUI	53 MM SOUS VASQUE	5 À 87 MM	AVEC ET SANS	30 L/MN
<b>BOND</b>	BOND00103	39500103	2864095	ABS GRIS	ABS / INOX CHROMÉ	OUI	OUI	-	45 MM SOUS VASQUE	30 À 45 MM	AVEC	40 L/MN
<b>BOND</b>	BOND20101	39520101	2864096	LAITON CHROMÉ	LAITON CHROMÉ	OUI	OUI	-	35 MM SOUS VASQUE	0 À 70 MM	AVEC ET SANS	40 L/MN



## VIDAGES DE LAVABO **BOND**

## BONDE UNIVERSELLE



*Universelle avec trop plein à découper.*



*Recoupable, s'adapte aux différentes épaisseurs de plans.*



## BONDE À DOUBLE SYSTÈME

**FERMETURE CLIC-CLAC OU ÉCOULEMENT LIBRE**



LINEO

## SIPHONS DE LAVABO **BOND**




**SIPHON DE LAVABO DESIGN GAIN DE PLACE LAITON CHROMÉ**  
Avec écrous ronds et rosace. Sortie murale Ø 32 mm. Débit 47 l/mn.  
**Réf. BOND20218 - Code-C 39520218 / Code-T 2864098**  
**98,50 € HT - 118,20 € TTC**



**SIPHON DE LAVABO DESIGN LAITON CHROMÉ**  
Avec écrous ronds et rosace. Sortie murale Ø 32 mm. Débit 44 l/mn.  
Réf. **BOND20200** - Code-C 39520200 / Code-T 2864097  
**41,75 € HT** - **50,10 € TTC**



## ENSEMBLES DE DOUCHE SODI





Barre de douche avec entraxe variable  
Permet de réutiliser les trous existants  
Cale de compensation murale




**ENSEMBLE DE DOUCHE 2 JETS**  
composé de :  
Une douchette ABS chromée diamètre 65 mm 2 jets  
(pluie : débit 17 L/mn et massant : débit 8 L/mn)  
avec picôts anti-calcaire.  
Une barre de douche métal chromé  
diamètre 18 mm et longueur 600 mm.  
Un porte-savon. Un curseur à pince coulissant.  
Un flexible de douche métal double agrafage 1,75 m.

**Réf. SODI30042**  
Code-C 39130042 / Code-T 2865450

**24,85 € HT - 29,82 € TTC**

GARANTIE  
5 ANS

ATTESTATION  
CONFORMITÉ  
SANITAIRE  
ACS



Barre de douche avec entraxe variable  
Permet de réutiliser les trous existants  
Cale de compensation murale




**ENSEMBLE DE DOUCHE 3 JETS**  
composé de :  
Une douchette ABS chromée diamètre 75 mm 3 jets  
(pluie : débit 14,5 L/mn, massant : débit 9,5 L/mn  
et moussant : débit 11 L/mn) avec picôts anti-calcaire.  
Une barre de douche métal chromé  
diamètre 18 mm et longueur 600 mm.  
Un porte-savon. Un curseur à pince coulissant.  
Un flexible de douche métal double agrafage 1,75 m.

**Réf. SODI30059**  
Code-C 39130059 / Code-T 2865451

**28,50 € HT - 34,20 € TTC**

GARANTIE  
5 ANS

ATTESTATION  
CONFORMITÉ  
SANITAIRE  
ACS

## ENSEMBLES DE DOUCHE KALI



**Barre de douche avec entraxe variable**  
Permet de réutiliser les trous existants  
Cale de compensation murale



### ENSEMBLE DE DOUCHE 3 JETS

composé de :

Une douchette ABS chromée avec diffuseur blanc diamètre 100 mm  
3 jets (pluie : débit 8 L/mn, massant : débit 5 L/mn et combiné  
pluie/massant : débit 6,5 L/mn) avec picôts anti-calcaire.

Une barre de douche métal chromé diamètre 18 mm et longueur  
600 mm. Un curseur coulissant à visser.

Un flexible PVC Valflex 1,75 m.

**Réf. KALI42005**

**Code-C 39142005 / Code-T 2865453**

**40,30 € HT - 48,36 € TTC**



### DOUCHETTE 3 JETS

Douchette ABS chromée avec diffuseur blanc diamètre 100 mm  
3 jets (pluie : débit 8 L/mn, massant : débit 5 L/mn et combiné  
pluie/massant : débit 6,5 L/mn) avec picôts anti-calcaire.

**Réf. KALI41007**

**Code-C 39141007 / Code-T 2865452**

**15,50 € HT - 18,60 € TTC**



**Sélection des jets**  
par bouton sélecteur



Jet PLUIE



Jet MASSANT



Jet combiné PLUIE/MASSANT

## ENSEMBLES DE DOUCHE KALI



**Barre de douche avec entraxe variable**  
Permet de réutiliser les trous existants  
Cale de compensation murale



### ENSEMBLE DE DOUCHE 3 JETS

composé de :

Une douchette ABS chromée avec diffuseur blanc diamètre 100 mm 3 jets (pluie : débit 17,47 L/mn, massant et moussant) avec picôts anti-calcaire.

Une barre de douche métal chromé diamètre 25 mm et longueur 650 mm. Un curseur coulissant à visser.

Un flexible synthétique à effet métal lisse 1,75 m.

**Réf. KALI44019**

Code-C 39144019 / Code-T 2923168

**49,00 € HT - 58,80 € TTC**

GARANTIE  
5 ANS

ATTESTATION  
CONFORMITÉ  
SANITAIRE  
ACS



### PORTE-SAVON

ABS chromé.

Pour barre de douche diamètre 25 mm KALI et BERY.

**Réf. KALI44100 - Code-C 39144100 / Code-T 3352142**

**4,90 € HT - 5,88 € TTC**

GARANTIE  
5 ANS

**NEW**



**Position orientable**



### KIT DE DOUCHE MURAL 3 JETS

composé de :

Une douchette ABS chromée avec diffuseur blanc diamètre 100 mm 3 jets (pluie : débit 17,47 L/mn, massant et moussant) avec picôts anti-calcaire.

Un support de douchette mural orientable ABS.

Un flexible synthétique à effet métal lisse 1,75 m.

**Réf. KALI44506**

Code-C 39144506 / Code-T 2923167

**27,80 € HT - 33,36 € TTC**

GARANTIE  
5 ANS

ATTESTATION  
CONFORMITÉ  
SANITAIRE  
ACS

### SUPPORT DOUCHETTE MURAL

Support orientable. ABS chromé / gris.

**Réf. KALI44035**

Code-C 39144035 / Code-T 3144656

**7,50 € HT - 9,00 € TTC**

GARANTIE  
5 ANS

**NEW**



### DOUCHETTE 3 JETS

Douchette ABS chromée avec diffuseur blanc diamètre 100 mm 3 jets (pluie : débit 17,47 L/mn, massant et moussant) avec picôts anti-calcaire.

**Réf. KALI44001**

Code-C 39144001 / Code-T 2923166

**12,75 € HT - 15,30 € TTC**

GARANTIE  
5 ANS

ATTESTATION  
CONFORMITÉ  
SANITAIRE  
ACS



Jet PLUIE



Jet MASSANT



Jet MOUSSANT



## ENSEMBLES DE DOUCHE **BERY**



**Barre de douche avec entraxe variable**  
Permet de réutiliser les trous existants  
Cale de compensation murale



### ENSEMBLE DE DOUCHE 3 JETS

composé de :

Une douchette ABS chromée avec diffuseur blanc diamètre 120 mm  
3 jets (pluie, massant et combiné pluie/massant : débit 13,2 L/mn)  
avec picôts anti-calcaire.

Une barre de douche métal chromé diamètre 25 mm et longueur 1000 mm.

Un curseur coulissant à visser.

Un flexible synthétique à effet métal lisse 2 m.

**Réf. BERY53010**

Code-C 39153010 / Code-T 2923170

**73,25 € HT - 87,90 € TTC**

GARANTIE  
**5 ANS**

ATTESTATION  
CONFORMITÉ  
SANITAIRE  
**ACS**



### PORTE-SAVON

ABS chromé.

Pour barre de douche diamètre 25 mm KALI et BERY.

**Réf. KALI44100 - Code-C 39144100 / Code-T 3352142**

**4,90 € HT - 5,88 € TTC**

GARANTIE  
**5 ANS**

**NEW**



Jet PLUIE



Jet MASSANT



Jet combiné PLUIE/MASSANT



**Sélection des jets**  
par bouton poussoir



### DOUCHETTE 3 JETS

Douchette ABS chromée avec diffuseur blanc diamètre 120 mm  
3 jets (pluie, massant et combiné pluie/massant : débit 13,2 L/mn)  
avec picôts anti-calcaire.

**Réf. BERY53002**

Code-C 39153002 / Code-T 2923169

**22,00 € HT - 26,40 € TTC**

GARANTIE  
**5 ANS**

ATTESTATION  
CONFORMITÉ  
SANITAIRE  
**ACS**

## ENSEMBLES DE DOUCHE **BERY**



**Barre de douche avec entraxe variable**  
Permet de réutiliser les trous existants  
Cale de compensation murale



### ENSEMBLE DE DOUCHE 3 JETS

composé de :

Une douchette ABS noire mate avec diffuseur noir diamètre 120 mm  
3 jets (pluie, massant et combiné pluie/massant : débit 13,2 L/mn)  
avec picôts anti-calcaire.

Une barre de douche métal époxy noir diamètre 25 mm et longueur 1000 mm.

Un curseur coulissant à visser.

Un flexible synthétique lisse noir mat 2 m.

**Réf. BERY53036**

Code-C 39153036 / Code-T 3080745

**89,50 € HT - 107,40 € TTC**

GARANTIE  
**2 ANS**

ATTESTATION  
CONFORMITÉ  
SANITAIRE  
**ACS**



Jet PLUIE



Jet MASSANT



Jet combiné PLUIE/MASSANT



**Sélection des jets**  
par bouton poussoir

### DOUCHETTE 3 JETS

Douchette ABS noire mate avec diffuseur noir diamètre 120 mm  
3 jets (pluie, massant et combiné pluie/massant : débit 13,2 L/mn)  
avec picôts anti-calcaire.

**Réf. BERY53028**

Code-C 39153028 / Code-T 3080744

**24,50 € HT - 29,40 € TTC**

GARANTIE  
**2 ANS**

ATTESTATION  
CONFORMITÉ  
SANITAIRE  
**ACS**



### FLEXIBLE DE DOUCHE PVC NOIR MAT

Anti-torsion. Longueur 2 m.

**Réf. BERY53531**

Code-C 39153531 / Code-T 3080746

**19,50 € HT - 23,40 € TTC**

GARANTIE  
**2 ANS**

ATTESTATION  
CONFORMITÉ  
SANITAIRE  
**ACS**

## INFO



*Entretien d'un produit en finition noire : utiliser une matière douce, chiffon, lingette, imprégné d'eau chaude additionnée de savon liquide. Bien rincer à l'eau froide et utiliser un chiffon en microfibre.*

*Attention, l'utilisation de produits trop agressifs, acides, chlorés, ou d'une éponge côté abrasif est à proscrire.*

*Pose du produit : évitez tout serrage direct sur le produit avec une clef métallique, vous risquez de faire "sauter" le traitement noir. Manipulez le produit soigneusement, il s'agit d'éviter le moindre coup ou choc susceptible de provoquer un éventuel écaillage du revêtement noir.*

## ENSEMBLES DE DOUCHE PMR **KALI**



**Produit 2 en 1**  
**Ensemble de douche et barre de maintien**



### ENSEMBLE DE DOUCHE 3 JETS

composé de :

Une douchette ABS chromée avec diffuseur et poignée nylon gris clair diamètre 84 mm  
3 jets (pluie, moussant et combiné pluie/moussant) avec fonction stop et picôts anti-calcaire.

Une barre de douche métal chromé diamètre 32 mm et longueur 600 mm.

Un curseur coulissant avec 2 positions réglables.

Un flexible synthétique à effet métal lisse anti-torsion 1,75 m.

**Réf. KALI42054**

**Code-C 39142054 / Code-T 2865457**

**91,25 € HT - 109,50 € TTC**



**Ergot développé pour**  
**un réglage facilité du jet**



### DOUCHETTE 3 JETS

Douchette ABS chromée avec diffuseur et poignée nylon gris clair diamètre 84 mm

3 jets (pluie, moussant et combiné pluie/moussant) avec fonction stop et picôts anti-calcaire.

**Réf. KALI41056 - Code-C 39141056 / Code-T 2865456**

**26,60 € HT - 31,92 € TTC**



## FLEXIBLES DE DOUCHE **SODI**



**Flexible double agrafage**

**FLEXIBLE DE DOUCHE**  
**DOUBLE AGRAFAGE CHROMÉ**  
Acier inoxydable. Anti-torsion.

Longueur 1,50 m.

**Réf. SODI36007**

**Code-C 39136007 / Code-T 2923162**

**8,60 € HT - 10,32 € TTC**

Longueur 1,75 m.

**Réf. SODI36015**

**Code-C 39136015 / Code-T 2923163**

**9,70 € HT - 11,64 € TTC**

Longueur 2 m.

**Réf. SODI36023**

**Code-C 39136023 / Code-T 2923164**

**10,70 € HT - 12,84 € TTC**



## FLEXIBLES DE DOUCHE **BERY**



**Avec écrou tournant métal**

**FLEXIBLE DE DOUCHE**  
**PVC RENFORCÉ CHROMÉ**  
PVC à effet métal lisse. Anti-torsion.

Longueur 1,50 m.

**Réf. BERY53507**

**Code-C 39153507 / Code-T 2923171**

**14,35 € HT - 17,22 € TTC**

Longueur 1,75 m.

**Réf. BERY53515**

**Code-C 39153515 / Code-T 2923172**

**15,30 € HT - 18,36 € TTC**

Longueur 2 m.

**Réf. BERY53523**

**Code-C 39153523 / Code-T 2923173**

**16,95 € HT - 20,34 € TTC**



## KIT THERMOSTATIQUE DE DOUCHE **KALI**

Kit thermostatique de douche chromé.



**Barre de douche avec entraxe variable**  
Permet de réutiliser les trous existants  
Cale de compensation murale



**Mitigeur corps tiède**

**NEW**

### KIT THERMOSTATIQUE DE DOUCHE

Ensemble de douche 3 jets composé de :

Une douchette ABS chromée avec diffuseur blanc diamètre 100 mm

3 jets (pluie : débit 17,47 L/mn, massant et moussant) avec picôts anti-calcaire.

Une barre de douche métal chromé diamètre 25 mm et longueur 650 mm.

Un curseur coulissant à visser. Un flexible synthétique à effet métal lisse 1,75 m.

Mitigeur thermostatique de douche NF. Manettes laiton.

Cartouche Thermotech avec filtres amovibles. Livré avec raccords muraux et rosaces.

Classement ECAU E2 C3 A3 U3.

Réf. **KALI40157**

Code-C 39140157 / Code-T 3355389

**170,00 € HT - 204,00 € TTC**

GARANTIE  
**5 ANS**

ATTESTATION  
CONFORMITÉ  
SANITAIRE  
**ACS**



## COLONNE DE DOUCHE **SODI**

Colonne de douche chromée.



**Hauteur du tube réglable**  
mini 750 - maxi 1130 mm

### COLONNE DE DOUCHE THERMOSTATIQUE

Mitigeur thermostatique. Manettes ABS. Inverseur dans la manette.

Blocage température à 38°. Diamètre tube 22 mm. Rosaces rondes.

Douche de tête ABS diamètre 250 mm.

Douchette 5 jets ABS diamètre 110 mm, débit 8,4 L/mn.

Support douchette ABS réglable.

Flexible synthétique à effet métal lisse 1,50 m.

Réf. **SODI35025** - Code-C 39135025 / Code-T 2864254

**295,00 € HT - 354,00 € TTC**

GARANTIE  
**8 ANS**

ATTESTATION  
CONFORMITÉ  
SANITAIRE  
**ACS**

**NF**

ECAU  
**E2 C0  
A1 U3**

# COLONNES DE DOUCHE KALI

Colonne de douche chromée.



**Hauteur du tube réglable**  
mini 904 - maxi 1384 mm



## COLONNE DE DOUCHE RÉNOVATION

Inverseur manuel laiton.  
Prise d'eau diamètre 1/2".  
Barre télescopique.  
Diamètre tube 24 mm.  
Douche de tête inox extra-plate diamètre 250 mm.  
Douchette 1 jet ABS diamètre 100 mm.  
Support douchette ABS réglable.  
Flexible synthétique à effet métal lisse 1,50 m et flexible de raccordement pour robinetterie.

**Réf. KALI40033**

Code-C 39140033 / Code-T 2855443

**299,00 € HT** - 358,80 € TTC



**Douche de tête inox brillant**  
extra-plate diamètre 250 mm



## COLONNE DE DOUCHE THERMOSTATIQUE

Mitigeur thermostatique corps tiède.  
Manettes laiton. Inverseur dans la manette.  
Cartouche avec filtres amovibles.  
Blocage température à 38°.  
Diamètre tube 24 mm. Rosaces rondes.  
Douche de tête inox extra-plate diamètre 250 mm.  
Douchette 1 jet ABS diamètre 100 mm.  
Support douchette ABS réglable.  
Flexible synthétique à effet métal lisse 1,50 m.

**Réf. KALI40041**

Code-C 39140041 / Code-T 1382475

**395,00 € HT** - 474,00 € TTC



**Douche de tête inox brillant**  
extra-plate diamètre 250 mm



## COLONNE BAIN-DOUCHE THERMOSTATIQUE

Mitigeur thermostatique corps tiède.  
Manettes laiton. Inverseur dans la manette.  
Cartouche avec filtres amovibles.  
Blocage température à 38°.  
Diamètre tube 24 mm. Rosaces rondes.  
Douche de tête inox extra-plate diamètre 250 mm.  
Douchette 1 jet ABS diamètre 100 mm.  
Support douchette ABS réglable.  
Flexible synthétique à effet métal lisse 1,50 m.

**Réf. KALI40058**

Code-C 39140058 / Code-T 1382476

**550,00 € HT** - 660,00 € TTC





## COLONNE DE DOUCHE **BERY**

Colonne de douche chromée.



### COLONNE DE DOUCHE THERMOSTATIQUE

Mitigeur thermostatique entraxe 150 mm avec tablette chromée ABS.

Alimentation mâle 1/2.

Dimensions du mitigeur avec tablette : L 301 x l 137 mm.

Blocage température à 38°. Diamètre tube 22 mm.

Douche de tête inox extra-plate carrée bords arrondis 250 x 250 mm.

Douchette 3 jets Air diamètre 120 mm. Sélection des jets par bouton poussoir.

Support douchette ABS réglable.

Flexible à effet métal lisse 1,60 m.

Réf. **BERY50206** - Code-C 39150206 / Code-T 2934023

**499,00 € HT** - 598,80 € TTC

GARANTIE  
5 ANS

ATTESTATION  
CONFORMITÉ  
SANITAIRE  
**ACS**



## COLONNE DE DOUCHE **GARY**

Colonne de douche chromée.



### COLONNE DE DOUCHE THERMOSTATIQUE

Mitigeur thermostatique corps tiède. Manettes laiton.

Inverseur dans la manette. Cartouche avec filtres amovibles.

Blocage température à 38°.

Diamètre tube 24 mm. Rosaces carrées.

Douche de tête inox extra-plate 300 x 300 mm.

Douchette 1 jet ABS.

Support douchette ABS réglable.

Flexible synthétique à effet métal lisse 1,50 m.

Réf. **GARY50040** - Code-C 39150040 / Code-T 1382478

**750,00 € HT** - 900,00 € TTC

GARANTIE  
8 ANS

ATTESTATION  
CONFORMITÉ  
SANITAIRE  
**ACS**



## COLONNE DE DOUCHE **SODI**

Colonne de douche finition époxy noir mat.



### COLONNE DE DOUCHE THERMOSTATIQUE

Mitigeur thermostatique. Manettes ABS.

Inverseur dans la manette.

Blocage température à 38°.

Diamètre tube 22 mm. Rosaces rondes.

Douche de tête inox extra-plate diamètre 250 mm.

Douchette 3 jets ABS diamètre 120 mm.

Support douchette ABS réglable.

Flexible synthétique noir 1,50 m.

Réf. **SODI35033** - Code-C 39135033 / Code-T 3080740

**440,00 € HT** - 528,00 € TTC

GARANTIE  
2 ANS

ATTESTATION  
CONFORMITÉ  
SANITAIRE  
**ACS**



# PIÈCES DÉTACHÉES

## PIÈCES DÉTACHÉES POUR ROBINETTERIE DE SALLE DE BAIN

DESSCRIPTIF	RÉFÉRENCE	CODE-C	CODE-T	PRIX HT	SODI 00219	SODI 00110	KALI 10309 10366	KALI 10317	KALI 10325	KALI 10374 10382	KALI 10333	KALI 10200	KALI 10218 10226	KALI 10010 10028	KALI 10101	KALI 10119 10127	INDI 10713	INDI 10721	GARY 20324	GARY 20217	GARY 20027	BERY 20225	BERY 20035
CARTOUCHE DIAMÈTRE 28	RCR280/D-N	39191374	1175260	31,00													•	•					
CARTOUCHE DIAMÈTRE 28	RCR284/D-N	39191432	1701641	31,00					•														
CARTOUCHE DIAMÈTRE 35	RCR350/D-N	39191333	1098012	31,00			•			•				•									
CARTOUCHE DIAMÈTRE 35	RCR350-N	39191424	1139702	36,25							•												
CARTOUCHE DIAMÈTRE 35 ECO C3	RCR350/ECO-N	39191341	1315413	41,10				•															
CARTOUCHE DIAMÈTRE 35	RCR360/D-N	39191358	1175261	31,00						•				•									
CARTOUCHE THERMOSTATIQUE	RCR201/6-N	39191390	1701644	47,00	•								•										
CARTOUCHE THERMOSTATIQUE	RCR201/5-N	39191325	1139703	47,00		•									•				•	•		•	
CARTOUCHE THERMOSTATIQUE	RCR201/56A-N	39191440	2850984	47,00																	•		
CARTOUCHE INVERSEUR	RCR201/70-N	39191366	1175264	31,00		•									•					•		•	
TÊTE CÉRAMIQUE 1/2"	RVT200/5D-N	39198510	1215869	13,70													•						
TÊTE CÉRAMIQUE	RVT200/26-N	39198502	1175276	13,70	•								•						•				
TÊTE CÉRAMIQUE	RVT200/33S-N	39198528	2850985	11,10																	•		
MOUSSEUR (JEU DE 10)	RAEK220/27R-N	39195938	1701705	35,30																			
MOUSSEUR (JEU DE 10)	RAEK222/10CR-N	39195953	1701696	47,00						•													

## PIÈCES DÉTACHÉES POUR COLONNES DE DOUCHE

DESSCRIPTIF	RÉFÉRENCE	CODE-C	CODE-T	PRIX HT	KALI 40041	KALI 40058	GARY 50040
MITIGEUR COLONNE GARY	KC95230/QCR-N	39195714	1701649	189,00			•
MITIGEUR COLONNE DE DOUCHE KALI	KC85430/RDCR-N	39195730	1701647	189,00	•		
MITIGEUR COLONNE BAIN DOUCHE KALI	KC85410/RDCR-N	39195748	1701647	245,00		•	
CARTOUCHE THERMOSTATIQUE	RCR201/5-N	39191325	1139703	47,00	•	•	•
CARTOUCHE INVERSEUR	RCR201/70-N	39191366	1175264	31,00	•	•	•



## CHAPITRE 5



# LA CÉRAMIQUE

*Du travail de la barbotine à l'émaillage et cuisson à plus de 1200°, la qualité et la résistance du produit résultent des compétences humaines mises en oeuvre depuis des décennies pour modeler nos produits.*

## LAVABOS SAVO



### LAVABO

Blanc.  
Avec trou central pour la robinetterie et trop plein.



### LAVABO 55 X 42 CM

Réf. SAV000005  
Code-C 39000005 / Code-T 1270067

**32,50 € HT - 39,00 € TTC**  
(Prix hors robinetterie)

### LAVABO 60 X 44,5 CM

Réf. SAV000013  
Code-C 39000013 / Code-T 2820029

**32,50 € HT - 39,00 € TTC**  
(Prix hors robinetterie)

### COLONNE POUR LAVABO

Blanc.  
Réf. SAV000211  
Code-C 39000211 / Code-T 1270068

**22,40 € HT - 26,88 € TTC**

## VASQUE - LAVE-MAINS SAVO



### VASQUE À ENCASTRER

Blanc. 52 x 44,5 cm.  
Avec trou central pour la robinetterie et trop plein.

Réf. SAV000401  
Code-C 39000401 / Code-T 1270069

**38,00 € HT - 45,60 € TTC**  
(Prix hors robinetterie)



### LAVE-MAINS DROIT

Blanc. 39,5 x 26,5 cm.  
Avec trou de robinetterie percé à droite.

Réf. SAV000609  
Code-C 39000609 / Code-T 1270073

**48,50 € HT - 58,20 € TTC**  
(Prix hors robinetterie)



### LAVE-MAINS D'ANGLE

Blanc. 40 x 40 cm.  
Avec trou central pour la robinetterie et trop plein.

Réf. SAV000617  
Code-C 39000617 / Code-T 2850958

**57,90 € HT - 69,48 € TTC**  
(Prix hors robinetterie)



## CUVETTES SAVO



### CUVETTE WC SUSPENDUE

Blanc. Sortie horizontale. Longueur 52 cm.

Réf. SAV000807  
Code-C 39000807 / Code-T 1270071

**63,00 € HT - 75,60 € TTC**  
(Prix hors abattant)



### CUVETTE WC SUSPENDUE RALLONGÉE

Blanc. Sortie horizontale. Longueur 70 cm. Avec trous de fixation pour abattant. Tubulure rallongée fournie. Adaptable sur bâti-support Aquance.

Réf. SAV000823  
Code-C 39000823 / Code-T 1383375

**161,00 € HT - 193,20 € TTC**



**NEW**

### PACK CUVETTE SUSPENDUE COURTE

Blanc. Sortie horizontale. Longueur 48 cm. Abattant thermodur. Charnières métal.

Réf. SAV000799  
Code-C 39000799 / Code-T 3369414

**105,00 € HT - 126,00 € TTC**



## PACKS WC - CUVETTE **SAVO**



### PACK WC

Blanc. Sortie horizontale. Mécanisme WC SIAMP 3/6 L.  
Livré avec tire-fonds de fixation sans robinet d'arrêt.  
Abattant thermosouple avec prise de main.  
Charnières plastique.

**Réf. SAV001011**

Code-C 39001011 / Code-T 1274195

**98,50 € HT** - 118,20 € TTC



### CUVETTE WC SUSPENDUE SANS BRIDE

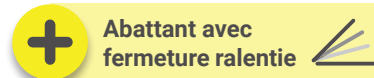
Blanc. Sortie horizontale. Longueur 54 cm.

**Réf. SAV000831**

Code-C 39000831 / Code-T 2850959

**78,00 € HT** - 93,60 € TTC

(Prix hors abattant)



### PACK WC CARÉNÉ

Blanc. Sortie horizontale. Mécanisme WC SIAMP 3/6 L.  
Livré avec tire-fonds de fixation sans robinet d'arrêt.  
Abattant thermodur avec fermeture ralentie.  
Charnières métal.

**Réf. SAV001029**

Code-C 39001029 / Code-T 1270075

**136,00 € HT** - 163,20 € TTC



### PACK WC CARÉNÉ SURÉLEVÉ

Blanc. Sortie horizontale. Mécanisme WC SIAMP 3/6 L.  
Livré avec tire-fonds de fixation sans robinet d'arrêt.  
Abattant thermodur.  
Charnières métal.

**Réf. SAV001037**

Code-C 39001037 / Code-T 2864674

**186,50 € HT** - 223,80 € TTC



## INFO

Toutes les céramiques\* Aquance sont revêtues à la fabrication d'un émail « Hygiène » garantissant l'élimination automatique de 99.9% des bactéries. Cet avantage concerne tout particulièrement les personnes ayant un système immunitaire sensible. Le nettoyage est plus facile, réduisant l'utilisation de produits chimiques.

\* Hors réf. ARB016001 et ARB016019.



## LAVABO ARBO



### LAVABO PMR

Blanc. Lavabo 60 x 54,5 cm.  
Avec trou central pour la robinetterie et trop plein.

Réf. ARB015003

Code-C 39015003 / Code-T 1270078

**135,00 € HT - 162,00 € TTC**

(Prix hors robinetterie)



### PAIRE D'ÉQUERRES MÉTALLIQUES

Longueur 34 cm, pour lavabo PMR.

Réf. ARB019005

Code-C 39019005 / Code-T 1371637

**32,30 € HT - 38,76 € TTC**



**SIPHON DE LAVABO DESIGN**  
**GAIN DE PLACE LAITON CHROMÉ**  
Réf. BOND20218

Code-C 39520218 / Code-T 2864098  
[voir p.103](#)

## URINOIR ET SÉPARATEUR D'URINOIR ARBO

### URINOIR

Blanc. Urinoir avec alimentation par le dessus.  
Évacuation horizontale cachée encastrée ou verticale.  
Siphon fourni.

Réf. ARB014014 - Code-C 39014014 / Code-T 3369416

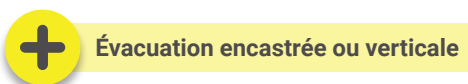
**94,00 € HT - 112,80 € TTC**



**NEW**

### Option :

Tubulure Delabie - Réf. 752000 Robinet Delabie - Réf. 777000



### SÉPARATEUR D'URINOIR CÉRAMIQUE

Blanc. H 59,5 x L 39 cm.

Réf. ARB014055 - Code-C 39014055 / Code-T 3369417

**68,00 € HT - 81,60 € TTC**



**NEW**

## PACK WC RÉTRO ARBO

**NEW**

### PACK WC RÉTRO

Blanc. Sortie horizontale. Mécanisme WC SIAMP 3/6 L.  
Livré avec tire-fonds de fixation sans robinet d'arrêt.  
Abattant thermostat avec charnières métal.

Réf. ARB011119

Code-C 39011119 / Code-T 3369422

**295,00 € HT - 354,00 € TTC**



## PACK WC - PACK CUVETTE SUSPENDUE **ARBO**



**Abattant avec fermeture  
ralentie et déclinable**



### **PACK WC CARÉNÉ SANS BRIDE**

Blanc. Sortie horizontale. Mécanisme WC 3/6 L.  
Livré avec tire-fonds de fixation sans robinet d'arrêt.  
Abattant thermodor avec fermeture ralentie.  
Charnières métal.  
Fixation de l'abattant par le dessus et déclinable.

**Réf. ARB016001**

Code-C 39016001 / Code-T 3080737

**235,00 € HT - 282,00 € TTC**



### **PACK CUVETTE SUSPENDUE CARÉNÉE SANS BRIDE**

Blanc. Cuvette longueur 55 cm. Sortie horizontale.  
Abattant thermodor avec fermeture ralentie.  
Charnières métal.  
Fixation de l'abattant par le dessus et déclinable.

**Réf. ARB016019**

Code-C 39016019 / Code-T 3080738

**215,00 € HT - 258,00 € TTC**



## **LA TECHNOLOGIE SANS BRIDE ARBO, LA SOLUTION PROPRETÉ !**

Traditionnellement, les cuvettes WC sont équipées d'un repli périphérique assurant la distribution d'eau autour de la cuvette. Cependant, peu accessible au nettoyage, ce repli peut, au fil des ans, constituer un refuge pour les germes et les salissures. Grâce à leur technologie sans bride, ces cuvettes ARBO offrent une meilleure hygiène tout en simplifiant le nettoyage.

### **Le fonctionnement est simple :**

L'eau sous pression est expulsée de l'orifice central, permettant ainsi l'évacuation des matières et de deux orifices latéraux qui canalisent le flux vers l'avant de la cuvette le long d'un léger rebord périphérique, assurant un rinçage de l'ensemble de sa surface intérieure.

### **Les avantages sont nombreux :**

**Design :** La suppression de la bride offre à la cuvette une surface lisse, épurée et un look plus moderne.

**Hygiène :** Les aspérités sont réduites et ne laissent pas de recoins où se loger pour les germes.

**Entretien :** Toutes les parties de la cuvette sont accessibles d'un simple coup d'éponge ce qui facilite grandement le nettoyage et assure une propreté optimale. De plus, la puissance de chasse améliorée offre un meilleur rinçage à chaque passage.



**INFO**



## PACKS WC - PACKS CUVETTES SUSPENDUES **BELO**



### PACK WC CARÉNÉ SANS BRIDE

Blanc. Sortie horizontale vario. Mécanisme WC SIAMP 3/6 L.  
Livré avec tire-fonds de fixation sans robinet d'arrêt.  
Abattant thermotur avec fermeture ralentie et tampons de maintien sur la cuvette.  
Charnières métal. Fixation de l'abattant par le dessus.

Réf. **BELO21019**

Code-C 39021019 / Code-T 1270077

**269,00 € HT - 322,80 € TTC**



**+** Sans bride  
Meilleure hygiène



### PACK WC CARÉNÉ SURÉLEVÉ SANS BRIDE

Blanc. Sortie horizontale vario. Mécanisme WC SIAMP 3/6 L.  
Livré avec tire-fonds de fixation sans robinet d'arrêt.  
Abattant thermotur. Charnières métal.

Réf. **BELO11044**

Code-C 39011044 / Code-T 2864676

**275,00 € HT - 330,00 € TTC**



**+** Abattant avec tampons de maintien sur la cuvette



### PACK CUVETTE SUSPENDUE CARÉNÉE SANS BRIDE

Blanc. Longueur 54,5 cm. Sortie horizontale.  
Abattant thermotur Slim (faible épaisseur) avec fermeture ralentie.  
Charnières métal. Fixation de l'abattant par le dessus.

Réf. **BELO21027**

Code-C 39021027 / Code-T 2815225

**255,00 € HT - 306,00 € TTC**



**+** Cuvette totalement carénée avec système de fixations cachées



### PACK CUVETTE SUSPENDUE CARÉNÉE SANS BRIDE

Blanc. Longueur 52 cm. Sortie horizontale.  
Abattant thermotur avec fermeture ralentie et tampons de maintien sur la cuvette.  
Charnières métal. Fixation de l'abattant par le dessus.

Réf. **BELO21001**

Code-C 39021001 / Code-T 1270076

**230,00 € HT - 276,00 € TTC**



**+** Pack complet cuvette + abattant avec fermeture ralentie



## CUVETTES WC SANS BRIDE BELO

### La perfection sans bride

Les cuvettes sans bride se font remarquer par leur design intérieur garantissant ainsi une hygiène parfaite. Sans bord de rinçage, les germes et bactéries très odorants ont du mal à s'incruster et sont facilement emportés par les courants de rinçage. Cela signifie moins de produits de nettoyage nécessaires et un gain de temps au quotidien.

### Une hygiène durable de la cuvette WC

Grâce à l'absence de bord de rinçage, la cuvette WC offre une meilleure hygiène, les germes et bactéries ont du mal à s'incruster et sont facilement emportés par les courants de rinçage.

Cuvette standard avec bride



Cuvette sans bride



### Trois flux de rinçage

Grâce à un collecteur de rinçage, l'eau est orientée dans trois directions. Ces trois courants sont constants et fiables et empêchent ainsi la surconsommation d'eau.



Dans le but de simplifier le nettoyage, le collecteur de rinçage est amovible.



- Collecteur de rinçage amovible
- 3 courants constants et fiables
- Évite la surconsommation d'eau
- Cuvette sans bride : meilleure hygiène
- Existe à poser ou à suspendre

INFO

## KIT DOUCHETTE CHROMÉ POUR WC CALU

### ENSEMBLE HYGIÉNIQUE

Composé de deux robinets en métal chromé, d'un support mural, d'une douchette et d'un flexible laiton haute résistance longueur 1,25 mètre. Alimentation en 12 x 17.

Réf. CALU60001

Code-C 39460001 / Code-T 2864099

47,50 € HT - 57,00 € TTC



## BÂTI-SUPPORT CALU



Pensez-y !

**1 BÂTI-SUPPORT COMPLET  
= 1 BÂTI + 1 PLAQUE**

### BÂTI-SUPPORT AUTOPORTANT

Hauteur réglable de 110 à 130 cm.  
Largeur 35 cm. Profondeur réglable de 14,2 à 24,5 cm.  
Équipé d'un mécanisme de chasse 3/6 L.  
Plaque vendue séparément.

Réf. CALU10030 - Code-C 39410030 / Code-T 3082147

**151,50 € HT - 181,80 € TTC**



## BÂTI-SUPPORT MAZU



### BÂTI-SUPPORT AUTOPORTANT

4 pieds, hauteur réglable de 110 à 130 cm.  
Largeur 35 cm. Profondeur 18 cm.  
Équipé d'un mécanisme de chasse 3/6 L.  
Plaque vendue séparément.

Réf. MAZU20021 - Code-C 39420021 / Code-T 3082148

**225,00 € HT - 270,00 € TTC**



**+ 4 pieds pour une meilleure stabilité**



Fixation haute rapide

**+ Gain de temps**



Fixation cuvette simplifiée,  
moins de pièces

**+ Temps de manipulation  
de la cuvette réduit**



Pieds freinés

**+ Facilité de pose**

INFO

**BÂTI-SUPPORTS :**  
Simplicité et rapidité de pose

Connection centrée  
Connection en eau interne

**+ Installation sécurisée**



Tiges d'actionnement et de fixations  
1/4 tour

**+ Verrouillage instantané**



Pipe WC universelle orientable avec  
joint à lèvre dans la gorge

**+ Flexibilité de pose**



## PLAQUES ABS **CALU**

### PLAQUES



Blanche.  
**Réf. CALU15039**  
 Code-C 39415039 / Code-T 3082149  
**22,00 € HT - 26,40 € TTC**



Design blanc / chromé.  
**Réf. CALU20039**  
 Code-C 39420039 / Code-T 3082150  
**37,50 € HT - 45,00 € TTC**



Design inox.  
**Réf. CALU20047**  
 Code-C 39420047 / Code-T 3082151  
**37,50 € HT - 45,00 € TTC**



Design noir mat.  
**Réf. CALU20054**  
 Code-C 39420054 / Code-T 3082152  
**37,50 € HT - 45,00 € TTC**

## MEUBLES BÂTI-SUPPORTS **MEDIA**



### MEUBLE BÂTI-SUPPORT UNIVERSEL

Façades et côtés en mélaminé décor d'épaisseur 16 mm avec chants plaqués. Tablette supérieure amovible. Trous de fixation et d'évacuation percés pour une hauteur de cuvette réglée à 44 cm. Trou de plaque bâti-support non percé. Livré en kit, montage par excentrique 1/4 tour. Dimensions L 56,8 x H 131 x P 24,1 cm.

Gloss blanc brillant.  
**Réf. MEDIA80092**  
 Code-C 39380092 - Code-T 3080417  
**146,45 € HT - 175,74 € TTC**

Gloss gris brillant.  
**Réf. MEDIA80100**  
 Code-C 39380100 - Code-T 3080418  
**146,45 € HT - 175,74 € TTC**

Chêne nebraska naturel.  
**Réf. MEDIA80118**  
 Code-C 39380118 - Code-T 3080419  
**141,50 € HT - 169,80 € TTC**

Razor Gris. **NEW**  
**Réf. MEDIA80126**  
 Code-C 39380126 - Code-T 3362286  
**141,50 € HT - 169,80 € TTC**



### 4 COLORIS



GLOSS BLANC BRILLANT



GLOSS GRIS BRILLANT



CHÊNE NEBRASKA NATUREL



**NEW**

RAZOR GRIS

## ABATTANT **BRIU**

GARANTIE  
2 ANS

### ABATTANT THERMOUSOUPLE

Blanc.

Réf. **BRIU30020** - Code-C 39430020 / Code-T 2850972

**11,75 € HT** - 14,10 € TTC



## ABATTANT **CALU**

GARANTIE  
2 ANS



### ABATTANT THERMODUR PMR

Blanc. Fixations renforcées avec semelles antidérapantes.

Réf. **CALU40128** - Code-C 39440128 / Code-T 2850973

**65,00 € HT** - 78,00 € TTC



**+** Cales de maintien réglables afin d'éviter le déplacement latéral de l'abattant sur la cuvette

## ABATTANT **MAZU**

GARANTIE  
2 ANS

### ABATTANT THERMODUR AVEC FERMETURE RALENTIE

Blanc.

Réf. **MAZU50119** - Code-C 39450119 / Code-T 1692643

**49,85 € HT** - 59,82 € TTC



## ABATTANT **CALU**

GARANTIE  
2 ANS



### ABATTANT THERMODUR

Blanc.

Réf. **CALU40110** - Code-C 39440110 / Code-T 1692642

**27,10 € HT** - 32,52 € TTC



## ABATTANT **MAZU**

GARANTIE  
1 AN

### ABATTANT BOIS COMPRESSIONNÉ

Blanc.

Réf. **MAZU50093** - Code-C 39450093 / Code-T 2850974

**31,10 € HT** - 37,32 € TTC



## ABATTANT **MAZU**

GARANTIE  
5 ANS



### ABATTANT BOIS COMPOSITE

Blanc.

Réf. **MAZU50127** - Code-C 39450127 / Code-T 1692644

**66,10 € HT** - 79,32 € TTC



## ABATTANT SPÉCIFIQUE **ARBO**



### ABATTANT THERMODUR AVEC FERMETURE RALENTIE

Blanc. Pour cuvettes ARBO.

Réf. **ARBO16027**

Code-C 39016027 / Code-T 3080739

**55,00 € HT** - **66,00 € TTC**



## ABATTANTS SPÉCIFIQUES **BELO**



### ABATTANT THERMODUR AVEC FERMETURE RALENTIE

Blanc. Pour cuvettes BELO.

Réf. **BELO13016** - Code-C 39013016 / Code-T 2850963

**89,00 € HT** - **106,80 € TTC**

### ABATTANT THERMODUR

Blanc. Pour cuvettes BELO.

Réf. **BELO13024** - Code-C 39013024 / Code-T 2850962

**64,00 € HT** - **76,80 € TTC**



**Tampon avec maintien afin d'éviter le déplacement latéral de l'abattant sur la cuvette**



## ABATTANT SPÉCIFIQUE **BELO**



### ABATTANT THERMODUR SLIM AVEC FERMETURE RALENTIE

Blanc. Pour cuvettes BELO.

Réf. **BELO25010**

Code-C 39025010 / Code-T 2850967


**91,00 € HT** - **109,20 € TTC**



**Slim : faible épaisseur**

## CARACTÉRISTIQUES ABATTANTS

ABATTANT	BRIU 30020	CALU 40110	CALU 40128	ARBO 16027	MAZU 50093	MAZU 50119	MAZU 50127	BELO 13016	BELO 13024	BELO 25010
CODE-C	39430020	39440110	39440128	39016027	39450093	39450119	39450127	39013016	39013024	39025010
CODE-T	2850972	1692642	2850973	3080739	2850974	1692643	1692644	2850963	2850962	2850967
THERMOUSOULE (POLYPROPYLÈNE)	•									
THERMODUR (RÉSINE THERMODURCISSABLE)		•	•	•		•		•	•	•
MDF (BOIS COMPRESSÉ)					•					
BOIS COMPOSITE							•			
TYPES DE CHARNIÈRES	Plastique À fixation rapide	Inox	Inox Renforcées	Inox	Métal	Inox	Inox	Inox	Inox Renforcées	Inox
FIXATIONS PAR LE DESSUS				•		•	•	•	•	•
FERMETURE RALENTIE				•		•		•		•
ANTIBACTÉRIEN		•	•	•		•	•	•	•	•
DÉCLIPSABLE				•		•		•	•	•
LONGUEUR (MM)	435	443	445	430	425	450	440	445	445	457
LARGEUR (MM)	375	372	373	365	370	376	380	360	360	364
POIDS (KG)	0,9	1,5	2,4	2,3	2,8	2,3	2,8	3	3	2,5
GARANTIE (ANNÉES)	2	2	2	2	1	2	5	2	2	2
		•	•	•			•	•	•	•



CHAPITRE 6

## LES SÈCHE-SERVIETTES

*La qualité de production découle de l'exigence lors de la sélection de l'acier jusqu'à la finition peinture époxy de nos sèche-serviettes.*





# EAU CHAUDE DROIT MYRE

Sèche-serviettes eau chaude droit. Tube rond diamètre 22 mm. Coloris blanc.  
Pression maxi 8 bar. Consoles et bouchon purgeur inclus.



## SÈCHE-SERVIENTTES EAU CHAUDE DROIT 257 W (ΔT 50°)

Dimensions : H 70 x L 40 cm.

Réf. MYRE00979 - Code-C 49000979 / Code-T 3373510

**69,90 € HT** - 83,88 € TTC **NEW**

## SÈCHE-SERVIENTTES EAU CHAUDE DROIT 306 W (ΔT 50°)

Dimensions : H 70 x L 50 cm.

Réf. MYRE01001 - Code-C 49001001 / Code-T 2863411

**75,50 € HT** - 90,60 € TTC

## SÈCHE-SERVIENTTES EAU CHAUDE DROIT 448 W (ΔT 50°)

Dimensions : H 116 x L 45 cm.

Réf. MYRE00987 - Code-C 49000987 / Code-T 3373511

**81,00 € HT** - 97,20 € TTC **NEW**

## SÈCHE-SERVIENTTES EAU CHAUDE DROIT 487 W (ΔT 50°)

Dimensions : H 116 x L 50 cm.

Réf. MYRE01019 - Code-C 49001019 / Code-T 2863412

**84,00 € HT** - 100,80 € TTC

## SÈCHE-SERVIENTTES EAU CHAUDE DROIT 606 W (ΔT 50°)

Dimensions : 138,5 x L 50 cm.

Réf. MYRE00995 - Code-C 49000995 / Code-T 3373512

**99,00 € HT** - 118,80 € TTC **NEW**

## SÈCHE-SERVIENTTES EAU CHAUDE DROIT 655 W (ΔT 50°)

Dimensions : H 138,5 x L 55 cm.

Réf. MYRE01027 - Code-C 49001027 / Code-T 2863413

**103,00 € HT** - 123,60 € TTC

## SÈCHE-SERVIENTTES EAU CHAUDE DROIT 756 W (ΔT 50°)

Dimensions : H 173,2 x L 50 cm.

Réf. MYRE01035 - Code-C 49001035 / Code-T 2863414

**113,00 € HT** - 135,60 € TTC

## SÈCHE-SERVIENTTES EAU CHAUDE DROIT 817 W (ΔT 50°)

Dimensions : H 173,2 x L 55 cm.

Réf. MYRE01084 - Code-C 49001084 / Code-T 3080589

**119,00 € HT** - 142,80 € TTC

## SÈCHE-SERVIENTTES EAU CHAUDE DROIT 878 W (ΔT 50°)

Dimensions : H 173,2 x L 60 cm.

Réf. MYRE01043 - Code-C 49001043 / Code-T 2863415

**128,00 € HT** - 153,60 € TTC

## SÈCHE-SERVIENTTES EAU CHAUDE DROIT 1062 W (ΔT 50°)

Dimensions : H 173,2 x L 75 cm.

Réf. MYRE01050 - Code-C 49001050 / Code-T 2863416

**152,50 € HT** - 183,00 € TTC



PUISSANCE	ENTRAXE POUR ALIMENTATION	HAUTEUR	LARGEUR	RÉFÉRENCE	CODE-C	CODE-T	PRIX HT	PRIX TTC
257 W	<b>NEW</b> 35 CM	70 CM	40 CM	MYRE00979	49000979	3373510	<b>69,90</b>	83,88
306 W	45 CM	70 CM	50 CM	MYRE01001	49001001	2863411	<b>75,50</b>	90,60
448 W	<b>NEW</b> 40 CM	116 CM	45 CM	MYRE00987	49000987	3373511	<b>81,00</b>	97,20
487 W	45 CM	116 CM	50 CM	MYRE01019	49001019	2863412	<b>84,00</b>	100,80
606 W	<b>NEW</b> 45 CM	138,5 CM	50 CM	MYRE00995	49000995	3373512	<b>99,00</b>	118,80
655 W	50 CM	138,5 CM	55 CM	MYRE01027	49001027	2863413	<b>103,00</b>	123,60
756 W	45 CM	173,2 CM	50 CM	MYRE01035	49001035	2863414	<b>113,00</b>	135,60
817 W	50 CM	173,2 CM	55 CM	MYRE01084	49001084	3080589	<b>119,00</b>	142,80
878 W	55 CM	173,2 CM	60 CM	MYRE01043	49001043	2863415	<b>128,00</b>	153,60
1062 W	70 CM	173,2 CM	75 CM	MYRE01050	49001050	2863416	<b>152,50</b>	183,00

KIT RÉSISTANCE ANALOGIQUE	CODE-C	CODE-T	PRIX HT	PRIX TTC
300 W	49095003	2849593	<b>106,50</b>	127,80
500 W	49095011	2849594	<b>115,00</b>	138,00
750 W	49095029	2849595	<b>125,00</b>	150,00
1000 W	49095037	2849596	<b>135,00</b>	162,00

## TABLEAU DELTA T

PUISSANCE	Δ 50°	Δ 40°	Δ 30°	Δ 20°
257 W	257	196	138	84
306 W	306	233	164	100
448 W	448	340	238	144
487 W	487	369	259	157
606 W	606	461	323	196
655 W	655	497	349	211
756 W	756	572	400	241
817 W	817	619	432	261
878 W	878	665	465	280
1062 W	1062	805	563	340

## KIT 2 PATÈRES

Blanc.

Code-C 49092026 / Code-T 3080590

**25,50 € HT** - 30,60 € TTC





## EAU CHAUDE DROIT MYRE

Sèche-serviettes eau chaude droit avec raccordement central.  
Tube rond diamètre 22 mm. Coloris blanc. Pression maxi 8 bar.  
Consoles et bouchon purgeur inclus. Collecteurs entraxe 50 mm.



Raccordement central

### SÈCHE-SERVIENTTES EAU CHAUDE DROIT 487 W ( $\Delta T$ 50°)

Dimensions : H 116 x L 50 cm.

Réf. MYRE01068 - Code-C 49001068 / Code-T 2863417

**95,00 € HT** - **114,00 € TTC**

### SÈCHE-SERVIENTTES EAU CHAUDE DROIT 655 W ( $\Delta T$ 50°)

Dimensions : H 138,5 x L 55 cm.

Réf. MYRE01076 - Code-C 49001076 / Code-T 2863418

**116,00 € HT** - **139,20 € TTC**

### SÈCHE-SERVIENTTES EAU CHAUDE DROIT 817 W ( $\Delta T$ 50°)

Dimensions : H 173,2 x L 55 cm.

Réf. MYRE01092 - Code-C 49001092 / Code-T 3373513

**130,00 € HT** - **156,00 € TTC** **NEW**

GARANTIE  
**5 ANS**  
CORPS DE  
CHAUFFE



### KIT 2 PATÈRES

Blanc.

Code-C 49092026 / Code-T 3080590

**25,50 € HT** - **30,60 € TTC**

PUISSANCE	ENTRAXE POUR ALIMENTATION	HAUTEUR	LARGEUR	RÉFÉRENCE	CODE-C	CODE-T	PRIX HT	PRIX TTC
487 W	5 CM	116 CM	50 CM	MYRE01068	49001068	2863417	<b>95,00</b>	<b>114,00</b>
655 W	5 CM	138,5 CM	55 CM	MYRE01076	49001076	2863418	<b>116,00</b>	<b>139,20</b>
817 W <b>NEW</b>	5 CM	173,2 CM	55 CM	MYRE01092	49001092	3373513	<b>130,00</b>	<b>156,00</b>

### TABLEAU DELTA T

PUISSANCE	$\Delta$ 50°	$\Delta$ 40°	$\Delta$ 30°	$\Delta$ 20°
487 W	487	369	259	157
655 W	655	497	349	211
817 W	817	619	432	261

# EAU CHAUDE CINTRÉ AIRE

Sèche-serviettes eau chaude cintré. Tube rond diamètre 22 mm.  
Coloris blanc. Pression maxi 8 bar. Consoles et bouchon purgeur inclus.



## SÈCHE-SERVIETTES EAU CHAUDE CINTRÉ 306 W ( $\Delta T$ 50°)

Dimensions : H 70 x L 50 cm.

Réf. AIRE11000 - Code-C 49011000 / Code-T 2863419

**111,00 € HT** - 133,20 € TTC

## SÈCHE-SERVIETTES EAU CHAUDE CINTRÉ 655 W ( $\Delta T$ 50°)

Dimensions : H 138,5 x L 55 cm.

Réf. AIRE11018 - Code-C 49011018 / Code-T 2863420

**126,50 € HT** - 151,80 € TTC

## SÈCHE-SERVIETTES EAU CHAUDE CINTRÉ 817 W ( $\Delta T$ 50°)

Dimensions : H 173,2 x L 55 cm.

Réf. AIRE11026 - Code-C 49011026 / Code-T 2863421

**157,00 € HT** - 188,40 € TTC



PUISSANCE	ENTRAXE POUR ALIMENTATION	HAUTEUR	LARGEUR	RÉFÉRENCE	CODE-C	CODE-T	PRIX HT	PRIX TTC
306 W	45 CM	70 CM	50 CM	AIRE11000	49011000	2863419	<b>111,00</b>	<b>133,20</b>
655 W	50 CM	138,5 CM	55 CM	AIRE11018	49011018	2863420	<b>126,50</b>	<b>151,80</b>
817 W	50 CM	173,2 CM	55 CM	AIRE11026	49011026	2863421	<b>157,00</b>	<b>188,40</b>

KIT RÉSISTANCE ANALOGIQUE	CODE-C	CODE-T	PRIX HT	PRIX TTC
300 W	49095003	2849593	<b>106,50</b>	127,80
500 W	49095011	2849594	<b>115,00</b>	138,00
750 W	49095029	2849595	<b>125,00</b>	150,00

## TABLEAU DELTA T


PUISSANCE	$\Delta$ 50°	$\Delta$ 40°	$\Delta$ 30°	$\Delta$ 20°
306 W	306	233	164	100
655 W	655	497	349	211
817 W	817	619	432	261

## KIT 2 PATÈRES

Blanc.

Code-C 49092026 / Code-T 3080590

**25,50 € HT** - 30,60 € TTC



# EAU CHAUDE DROIT **AUBE**

Sèche-serviettes eau chaude lames plates droites. Coloris blanc.  
Pression maxi 4 bar. Consoles et bouchon purgeur inclus.



## SÈCHE-SERVIETTES EAU CHAUDE DROIT 524 W (ΔT 50°)

Dimensions : H 109,7 x L 50 cm.

Réf. AUBE20050

Code-C 49020050 / Code-T 2864261

**222,50 € HT** - 267,00 € TTC



CORPS DE  
CHAUFFE



## SÈCHE-SERVIETTES EAU CHAUDE DROIT 629 W (ΔT 50°)

Dimensions : H 132,8 x L 50 cm.

Réf. AUBE20068

Code-C 49020068 / Code-T 2864262

**245,00 € HT** - 294,00 € TTC

## SÈCHE-SERVIETTES EAU CHAUDE DROIT 902 W (ΔT 50°)

Dimensions : H 163,6 x L 60 cm.

Réf. AUBE20076

Code-C 49020076 / Code-T 2864263

**285,00 € HT** - 342,00 € TTC

PUISSANCE	ENTRAXE POUR ALIMENTATION	HAUTEUR	LARGEUR	RÉFÉRENCE	CODE-C	CODE-T	PRIX HT	PRIX TTC
524 W	45 CM	109,7 CM	50 CM	AUBE20050	49020050	2864261	<b>222,50</b>	267,00
629 W	45 CM	132,8 CM	50 CM	AUBE20068	49020068	2864262	<b>245,00</b>	294,00
902 W	55 CM	163,6 CM	60 CM	AUBE20076	49020076	2864263	<b>285,00</b>	342,00

KIT RÉSISTANCE DIGITAL	CODE-C	CODE-T	PRIX HT	PRIX TTC
300 W	49095045	2849597	<b>135,00</b>	162,00
500 W	49095052	2849598	<b>140,00</b>	168,00
750 W	49095060	2849599	<b>152,50</b>	183,00
1000 W	49095078	2849600	<b>160,00</b>	192,00

## TABLEAU DELTA T

PUISSANCE	Δ 50°	Δ 40°	Δ 30°	Δ 20°
524 W	524	401	283	174
629 W	629	479	338	206
902 W	902	685	481	292

## KIT 3 PATÈRES

Blanc.

Code-C 49090418 / Code-T 2864273

**33,20 € HT** - 39,84 € TTC



## TÉLÉCOMMANDE POUR KIT DIGITAL

Infrarouge.

Code-C 49095086 / Code-T 2849601

**43,50 € HT** - 52,20 € TTC



## EAU CHAUDE CINTRÉ AVEC SOUFFLERIE **AUBE**

Sèche-serviettes eau chaude avec soufflerie lames plates cintrées. Coloris blanc.  
Pression maxi 4 bar. Consoles et bouchon purgeur inclus. Télécommande infrarouge incluse.  
Soufflant 1000 W utilisable uniquement en fonction boost : 15, 30, 45 et 60 minutes. Classe II IP24.



### SÈCHE-SERVIETTES EAU CHAUDE CINTRÉ 680 W (ΔT 50°) AVEC SOUFFLERIE 1000 W

Dimensions : H 142 x L 55 cm.

Réf. AUBE21041

Code-C 49021041 / Code-T 2864264

**487,50 € HT** - 585,00 € TTC

### SÈCHE-SERVIETTES EAU CHAUDE CINTRÉ 840 W (ΔT 50°) AVEC SOUFFLERIE 1000 W

Dimensions : H 173 x L 55 cm.

Réf. AUBE21058

Code-C 49021058 / Code-T 2864265

**520,00 € HT** - 624,00 € TTC



PUISSANCE + SOUFFLERIE	ENTRAXE POUR ALIMENTATION	HAUTEUR	LARGEUR	RÉFÉRENCE	CODE-C	CODE-T	PRIX HT	PRIX TTC
680 + 1000 W	50 CM	142 CM	55 CM	AUBE21041	49021041	2864264	<b>487,50</b>	<b>585,00</b>
840 + 1000 W	50 CM	173 CM	55 CM	AUBE21058	49021058	2864265	<b>520,00</b>	<b>624,00</b>

#### TABLEAU DELTA T

PUISSANCE	Δ 50°	Δ 40°	Δ 30°	Δ 20°
680 W	680	517	363	220
840 W	840	637	446	270

#### KIT 3 PATÈRES

Blanc.

Code-C 49090418 / Code-T 2864273

**33,20 € HT** - 39,84 € TTC

**+** Soufflerie 1000 W intégrée  
Télécommande incluse



## EAU CHAUDE CINTRÉ **LISE**

Sèche-serviettes eau chaude lames plates cintrées avec collecteurs déportés. Coloris blanc.  
Réversible. Pression maxi 4 bar. Consoles et bouchon purgeur inclus.



### SÈCHE-SERVIETTES EAU CHAUDE CINTRÉ 733 W (ΔT 50°) AVEC COLLECTEURS DÉPORTÉS

Dimensions : H 143,2 x L 55 cm.

Réf. LISE22031

Code-C 49022031 / Code-T 2864266

**365,00 € HT** - 438,00 € TTC

### SÈCHE-SERVIETTES EAU CHAUDE CINTRÉ 894 W (ΔT 50°) AVEC COLLECTEURS DÉPORTÉS

Dimensions : H 175,6 x L 55 cm.

Réf. LISE22049

Code-C 49022049 / Code-T 2864267

**420,00 € HT** - 504,00 € TTC



PUISSANCE	ENTRAXE POUR ALIMENTATION	HAUTEUR	LARGEUR	RÉFÉRENCE	CODE-C	CODE-T	PRIX HT	PRIX TTC
733 W	5 CM	143,2 CM	55 CM	LISE22031	49022031	2864266	<b>365,00</b>	<b>438,00</b>
894 W	5 CM	175,6 CM	55 CM	LISE22049	49022049	2864267	<b>420,00</b>	<b>504,00</b>

#### TABLEAU DELTA T

PUISSANCE	Δ 50°	Δ 40°	Δ 30°	Δ 20°
733 W	733	553	384	230
894 W	894	675	471	283

#### KIT 3 PATÈRES

Blanc.

Code-C 49090418 / Code-T 2864273

**33,20 € HT** - 39,84 € TTC

**+** Collecteurs déportés pour un  
rangement aisé des serviettes.  
Réversible.





**LA SALLE DE BAINS**

La NF C 15-100 redéfinit les volumes de protection dans la salle de bains.

**NF C 15-100 AMENDEMENT 5**  
ARRÊTÉS DU 3 AOÛT 2016  
APPLICABLES À COMPTER DU 01 SEPTEMBRE 2016

**Suppression du volume 3**

**Volume 0**  
**Volume 1**  
**Volume 2**

Suppression du volume 3  
Harmonisation avec la norme européenne CENELEC.  
Au-delà du volume 2, il n'y a plus de limitation.  
Seules les parois fixes et permanentes jointives au sol limitent les volumes.

**Création d'un volume caché sous la baignoire**

L'espace situé sous la baignoire ou le receveur de douche devient le **volume caché**. Aucun appareillage électrique n'y est autorisé<sup>(1)</sup>.

**Création d'un volume 0 pour les douches**

Création d'un volume 0 pour les douches à l'italienne (sans receveur). Aucun appareillage électrique n'y est autorisé<sup>(1)</sup>.

## ÉLECTRIQUE DROIT AVEC SOUFFLERIE MYRE

Sèche-serviettes électrique avec soufflerie droit. Tube rond diamètre 22 mm.

Coloris blanc. Classe II IP24. Fil pilote 6 ordres. Fonction : marche forcée 2 heures.

Télécommande infrarouge incluse.

Soufflant 1000 W utilisable uniquement en fonction boost : 15, 30, 45 et 60 minutes.



### SÈCHE-SERVIETTES ÉLECTRIQUE DROIT 700 W AVEC SOUFFLERIE 1000 W

Dimensions : H 127,6 x L 55 cm.

Réf. MYRE00019 - Code-C 49100019 / Code-T 2864260

**382,50 € HT - 459,00 € TTC**

GARANTIE <b>5 ANS</b> CORPS DE CHAUFFE	GARANTIE <b>2 ANS</b> PARTIE ÉLECTRIQUE	CE	NF
--	---	----	----

**+** Soufflerie 1000 W intégrée  
Télécommande incluse



PUISANCE + SOUFFLERIE	HAUTEUR	LARGEUR	RÉFÉRENCE	CODE-C	CODE-T	PRIX HT	PRIX TTC
700 + 1000 W	127,6 CM	55 CM	MYRE00019	49100019	2864260	<b>382,50</b>	459,00

Prix nets hors Eco Participation - voir p.152.

## ÉLECTRIQUE DROIT **AIRE BLANC**

Sèche-serviettes électrique droit. Tube rond diamètre 22 mm.  
Thermostat digital programmable Eco Design. Classe II IP44.  
Fil pilote 6 ordres. Fonctions : détecteur de fenêtre ouverte,  
marche forcée 2 heures, verrouillage clavier.



### SÈCHE-SERVIETTES ÉLECTRIQUE DROIT 500 W

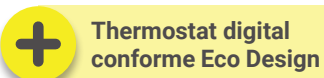
Dimensions : H 94 x L 50 cm.  
Réf. AIRE11008  
Code-C 49111008 / Code-T 2863422  
**170,00 € HT - 204,00 € TTC**

### SÈCHE-SERVIETTES ÉLECTRIQUE DROIT 750 W

Dimensions : H 138 x L 50 cm.  
Réf. AIRE11016  
Code-C 49111016 / Code-T 2863423  
**187,50 € HT - 225,00 € TTC**

### SÈCHE-SERVIETTES ÉLECTRIQUE DROIT 1000 W

Dimensions : H 180,7 x L 50 cm.  
Réf. AIRE11024  
Code-C 49111024 / Code-T 2863424  
**220,00 € HT - 264,00 € TTC**



PUISSANCE	HAUTEUR	LARGEUR	RÉFÉRENCE	CODE-C	CODE-T	PRIX HT	PRIX TTC
500 W	94 CM	50 CM	AIRE11008	49111008	2863422	<b>170,00</b>	<b>204,00</b>
750 W	138 CM	50 CM	AIRE11016	49111016	2863423	<b>187,50</b>	<b>225,00</b>
1000 W	180,7 CM	50 CM	AIRE11024	49111024	2863424	<b>220,00</b>	<b>264,00</b>

Prix nets hors Eco Participation - voir p.152.

## ÉLECTRIQUE CINTRÉ **AIRE CHROMÉ**

Sèche-serviettes électrique cintré. Tube rond diamètre 22 mm.  
Thermostat digital programmable Eco Design. Classe II IP34.  
Fil pilote 6 ordres. Fonctions : détecteur de fenêtre ouverte,  
marche forcée 2 heures, verrouillage clavier.



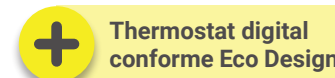
### SÈCHE-SERVIETTES ÉLECTRIQUE CINTRÉ 600 W

Dimensions : H 167,6 x L 60 cm.  
Réf. AIRE10091  
Code-C 49110091 / Code-T 2864259  
**365,00 € HT - 438,00 € TTC**



### KIT 2 PATÈRES

Chromé.  
Code-C 49090020 / Code-T 2864272  
**31,50 € HT - 37,80 € TTC**



PUISSANCE	HAUTEUR	LARGEUR	RÉFÉRENCE	CODE-C	CODE-T	PRIX HT	PRIX TTC
600 W	167,6 CM	60 CM	AIRE10091	49110091	2864259	<b>365,00</b>	<b>438,00</b>

Prix nets hors Eco Participation - voir p.152.

## ÉLECTRIQUE CINTRÉ **AUBE**

Sèche-serviettes électrique lames plates cintrées. Coloris blanc.

Thermostat digital programmable Eco Design. Classe II IP34. Fil pilote 6 ordres.

Fonctions : détecteur de fenêtre ouverte, marche forcée 2 heures, verrouillage clavier.

Télécommande infrarouge incluse.



### SÈCHE-SERVIETTES ÉLECTRIQUE CINTRÉ 750 W

Dimensions : H 141 x L 50 cm.

Réf. AUBE20066

Code-C 49120066 / Code-T 2864268

**396,50 € HT** - 475,80 € TTC



### KIT 3 PATÈRES

Blanc.

Code-C 49090418 / Code-T 2864273

**33,20 € HT** - 39,84 € TTC



Thermostat digital conforme Eco Design  
Télécommande incluse



PUISSANCE	HAUTEUR	LARGEUR	RÉFÉRENCE	CODE-C	CODE-T	PRIX HT	PRIX TTC
750 W	141 CM	50 CM	AUBE20066	49120066	2864268	<b>396,50</b>	475,80

Prix nets hors Eco Participation - voir p.152.

## ÉLECTRIQUE CINTRÉ AVEC SOUFFLERIE **AUBE**

Sèche-serviettes électrique avec soufflerie lames plates cintrées.

Coloris blanc. Classe II IP24. Fil pilote 6 ordres. Fonctions : détecteur de fenêtre ouverte, marche forcée 2 heures. Télécommande infrarouge incluse.

Soufflant 1000 W utilisable uniquement en fonction boost : 15, 30, 45 et 60 minutes.



### SÈCHE-SERVIETTES ÉLECTRIQUE CINTRÉ 700 W AVEC SOUFFLERIE 1000 W

Dimensions : H 142 x L 55 cm.

Réf. AUBE20041

Code-C 49120041 / Code-T 2864269

**550,00 € HT** - 660,00 € TTC



### KIT 3 PATÈRES

Blanc.

Code-C 49090418 / Code-T 2864273

**33,20 € HT** - 39,84 € TTC



Soufflerie 1000 W intégrée  
Télécommande incluse



PUISSANCE	HAUTEUR	LARGEUR	RÉFÉRENCE	CODE-C	CODE-T	PRIX HT	PRIX TTC
700 + 1000 W	142 CM	55 CM	AUBE20041	49120041	2864269	<b>550,00</b>	660,00

Prix nets hors Eco Participation - voir p.152.

## ÉLECTRIQUE CINTRÉ AVEC SOUFFLERIE **LISE**

Sèche-serviettes électrique avec soufflerie lames plates cintrées avec collecteurs déportés.

Classe II IP24. Fil pilote 6 ordres. Fonctions : détecteur de fenêtre ouverte, marche forcée 2 heures, verrouillage clavier.

Télécommande infrarouge incluse. Soufflant 1000 W utilisable uniquement en fonction boost : 15, 30, 45 et 60 minutes.



**Soufflerie 1000 W intégrée**  
**Télécommande incluse**



**Soufflerie 1000 W intégrée**  
**Télécommande incluse**



### SÈCHE-SERVIETTES ÉLECTRIQUE CINTRÉ 700 W AVEC SOUFFLERIE 1000 W AVEC COLLECTEURS DÉPORTÉS

Dimensions : H 152,8 x L 60 cm.

**BLANC - Réf. LISE22013**

Code-C 49122013 / Code-T 2864270

**560,00 € HT - 672,00 € TTC**

**GRIS - Réf. LISE22039**

Code-C 49122039 / Code-T 2864271

**630,00 € HT - 756,00 € TTC**



PUISSANCE + SOUFFLERIE	COLORIS	HAUTEUR	LARGEUR	RÉFÉRENCE	CODE-C	CODE-T	PRIX HT	PRIX TTC
700 + 1000 W	BLANC	152,8 CM	60 CM	LISE22013	49122013	2864270	<b>560,00</b>	<b>672,00</b>
700 + 1000 W	GRIS	152,8 CM	60 CM	LISE22039	49122039	2864271	<b>630,00</b>	<b>756,00</b>

Prix nets hors Eco Participation - voir p.152.



KITS RÉSISTANCE ET PIÈCES DÉTACHÉES

KITS RÉSISTANCE POUR SÈCHE-SERVIETTES EAU CHAUDE												
KIT RÉSISTANCE ANALOGIQUE					KIT RÉSISTANCE DIGITAL				TÉLÉCOMMANDE (en option)			
	300 W	500 W	750 W	1000 W	300 W	500 W	750 W	1000 W				
CODE-C	49095003	49095011	49095029	49095037	49095045	49095052	49095060	49095078	49095086			
CODE-T	2849593	2849594	2849595	2849596	2849597	2849598	2849599	2849600	2849601			
PRIX HT	106,50	115,00	125,00	135,00	135,00	140,00	152,50	160,00	43,50			
MYRE00979	•				•				  POUR KIT RÉSISTANCE DIGITAL			
MYRE01001	•				•							
MYRE00987	•				•							
MYRE01019	•				•							
MYRE00995	•	•			•	•						
MYRE01027	•	•			•	•						
MYRE01035	•	•	•		•	•	•					
MYRE01084	•	•	•		•	•	•					
MYRE01043	•	•	•		•	•	•					
MYRE01050	•	•	•	•	•	•	•	•				
MYRE01068	•				•							
MYRE01076	•	•			•	•						
MYRE01092	•	•	•		•	•	•					
AIRE11000	•				•							
AIRE11018	•	•			•	•						
AIRE11026	•	•	•		•	•	•					
AUBE20050	•	•			•	•						
AUBE20068	•	•			•	•						
AUBE20076	•	•	•		•	•	•					
LISE22031	•	•			•	•						
LISE22049	•	•	•		•	•	•					
  Le kit résistance analogique comprend : Thermostat - Pièce à T - Résistance - Notice					  Le kit résistance digital comprend : Thermostat - Pièce à T - Résistance - Notice							
Longueur de la cartouche thermoplongeur : 300 W = L 410 mm / 500 W = L 480 mm / 750 W = L 600 mm / 1000 W = L 720 mm												

PIÈCES DÉTACHÉES POUR SÈCHE-SERVIETTES

	KIT DE FIXATION MURAL									TÉLÉCOMMANDE	
	49092000	49090244	49092018	49090194	49090251	49090236	49190242	49090228	49090269		
CODE-C	3032508	2864274	3032509	2864275	2864277	2864278	2864279	2864276	3032512	49090467	49090475
CODE-T	3032508	2864274	3032509	2864275	2864277	2864278	2864279	2864276	3032512	3082473	3363307
MYRE00979	•										
MYRE01001	•										
MYRE00987	•										
MYRE01019	•										
MYRE00995	•										
MYRE01027	•										
MYRE01035	•										
MYRE01084	•										
MYRE01043	•										
MYRE01050	•										
MYRE01068	•										
MYRE01076	•										
MYRE01092	•										
MYRE00019		•								•	
AIRE11000			•								
AIRE11018			•								
AIRE11026			•								
AIRE11008			•								
AIRE11016			•								
AIRE11024			•								
AIRE10091				•							
AUBE20050					•						
AUBE20068					•						
AUBE20076					•						
AUBE21041						•				•	
AUBE21058						•				•	
AUBE20066							•			•	
AUBE20041						•				•	
LISE22031								•			
LISE22049								•			
LISE22013						•				•	
LISE22039									•		•

TÉLÉCOMMANDE POUR SÈCHE-SERVIETTES

Code-C 49090467 / Code-T 3082473

49,00 € HT - 58,80 € TTC  
(voir tableau ci-dessus)



TÉLÉCOMMANDE POUR SÈCHE-SERVIETTES

Code-C 49090475 / Code-T 3363307


49,00 € HT - 58,80 € TTC  
(voir tableau ci-dessus)







CHAPITRE 7



## LA CUISINE

*L'expertise du dosage d'un évier de synthèse, la précision du polissage, et le moulage font de la conception de nos éviers un véritable tour de force.*



## ÉVIER SYNTHÈSE

Ce matériau de synthèse est composé d'un mélange de charges minérales et de liants. La combinaison et la proportionnalité des matériaux utilisés donnera au mélange des capacités de résistance et d'utilisation améliorées.

Avec le temps et l'avancée technologique, de nouvelles générations de matériaux sont arrivées.

GARANTIE  
5 ANS

### NATURALITE (SMC)

Mélange de résines polyester, de charges minérales et de fibres de verre longues. Une couche protectrice est appliquée avant le pressage de l'évier. Ce matériau non poreux offre une grande résistance à la rayure, aux produits chimiques et à la chaleur. Son nettoyage est simple et rapide avec un savon liquide non abrasif.

GARANTIE  
10 ANS

### CRISTALITE (GRANIT)

Matière composée jusqu'à 80% de poudre de granit, 5% de pigments et 15% de liants acryliques. Le dosage pourra évoluer selon la couleur. Une fois le mélange obtenu, il sera coulé dans un moule pour obtenir la forme de l'évier avant son usinage (perçage...).

Durable, insensible à la rayure et aux UV, ce matériau lisse offre également un entretien facile et une bonne résistance aux chocs.

GARANTIE  
10 ANS

### CRISTADUR (GRANIT)

Encore plus résistant que la Cristalite, ce matériau a l'aspect de la céramique, un toucher doux, il offre des couleurs brillantes et prononcées et une plus grande facilité de nettoyage.

GARANTIE  
15 ANS

## ÉVIER INOX

Nos évier en inox sont tous fabriqués en acier inoxydable avec un minimum de 10,5% de chrome. L'acier utilisé pour tous nos évier en inox est de l'inox 18/10 : il contient du fer, 18% de chrome et 10% de nickel.

### TENUE DE LA TEMPÉRATURE

Les évier en inox résistent sans aucune difficulté aux différentes températures rencontrées dans la cuisine.

### ÉLASTIQUE

L'inox est un matériau élastique qui résiste très bien aux chocs (contraintes mécaniques).

### HYGIÈNE

La surface métallique, dure et lisse de l'inox, empêche les bactéries d'adhérer et de proliférer.

### ENTRETIEN

Assurez un nettoyage régulier à l'éponge en utilisant une crème d'entretien liquide. Ne pas employer de Javel car ce produit tache l'inox s'il n'est pas rincé immédiatement et abondamment.

Si c'est un évier inox nid d'abeille : par l'aspect légèrement structuré de sa surface, cette finition présente l'avantage de ne pas se rayer facilement. Au contraire, lors de votre entretien quotidien, nous vous recommandons l'emploi de la partie « grattante » d'une éponge peu agressive en effectuant des gestes réguliers. Il se peut que vous releviez des traces d'oxydation superficielles. Celles-ci sont dues en général à des particules métalliques arrivant par la canalisation. Il s'agit d'un phénomène classique et sans gravité. Ces traces s'éliminent facilement en frottant avec l'éponge et la crème.

## INFO

Quotidiennement, l'eau véhicule et dépose du calcaire dans les canalisations, chauffe-eau et pièces sanitaires de la maison (évier, lavabos, WC...). Faute d'un nettoyage régulier, le calcaire va former sur votre évier un dépôt poreux et absorbant. Même si ce dépôt n'est pas directement visible, en particulier sur les surfaces claires, il n'en est pas moins réel et il absorbera et conservera les traces de produits colorants (sauce tomate, thé, jus de fruit...) et votre évier paraîtra sale.

La première mesure qui s'impose est d'assurer à votre évier un nettoyage régulier avec une eau tiède vinaigrée ou un produit détartrant spécial, puis rincer. Attention : si votre eau est très calcaire, nous vous recommandons la mise en place d'un adoucisseur en amont du circuit d'eau.



# ÉVIER SYNTHÈSE NATURALITE À ENCASTRER **CHAK**

## ÉVIER SYNTHÈSE NATURALITE

Livré avec vidage manuel complet et pattes de fixation. Bonde 90 mm inox. Évier pré-percé et réversible.



006 BLANC



009 NOIR

GARANTIE  
**5 ANS**  
NATURALITE



## ÉVIER 1 CUVE

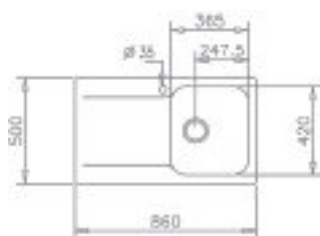
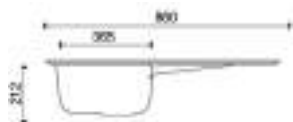
Dimensions : 86 x 50 cm.  
Poids 10 kg.

Blanc - Réf. CHAK30041  
Code-C 39630041 / Code-T 2800565

**130,00 € HT** - 156,00 € TTC

Noir - Réf. CHAK30074  
Code-C 39630074 / Code-T 2800568

**142,00 € HT** - 170,40 € TTC



Pour sous-meuble de 45 cm.



## ÉVIER 1 CUVE

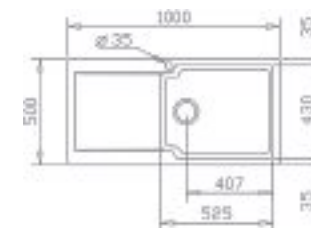
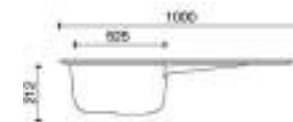
Dimensions : 100 x 50 cm. Poids 12 kg.

Blanc - Réf. CHAK30058  
Code-C 39630058 / Code-T 2800566

**152,50 € HT** - 183,00 € TTC

Noir - Réf. CHAK30082  
Code-C 39630082 / Code-T 2800569

**165,50 € HT** - 198,60 € TTC



Pour sous-meuble de 60 cm.



## ÉVIER 2 CUVES

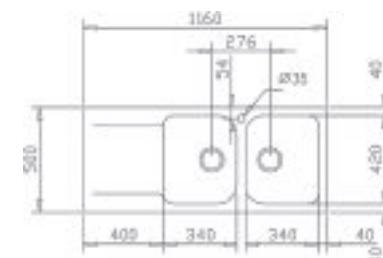
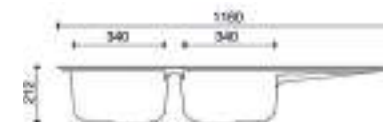
Dimensions : 116 x 50 cm. Poids 15 kg.

Blanc - Réf. CHAK30066  
Code-C 39630066 / Code-T 2800567

**162,50 € HT** - 195,00 € TTC

Noir - Réf. CHAK30090  
Code-C 39630090 / Code-T 2800570

**172,80 € HT** - 207,36 € TTC



Pour sous-meuble de 80 cm.

# ÉVIERS SYNTHÈSE CRISTALITE À ENCASTRER **WAKE**

## ÉVIER SYNTHÈSE CRISTALITE

Livré avec vidage manuel complet gain de place et pattes de fixation. Bonde 90 mm inox. Évier pré-percé et réversible.



116 BLANC ALPINA



110 BEIGE TERRA



118 NOIR PUR

GARANTIE  
**10 ANS**  
CRISTALITE



## ÉVIER 1 CUVE

Dimensions : 86 x 50 cm.  
Poids 16,44 kg.

**Blanc Alpina - Réf. WAKE40016**  
Code- C 39640016 / Code-T 2800571

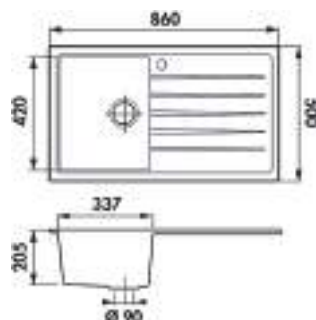
**248,00 € HT - 297,60 € TTC**

**Beige Terra - Réf. WAKE40040**  
Code- C 39640040 / Code-T 2800574

**248,00 € HT - 297,60 € TTC**

**Noir Pur - Réf. WAKE40107**  
Code- C 39640107 / Code-T 2800577

**275,00 € HT - 330,00 € TTC**



Pour sous-meuble de 50 cm.



## ÉVIER 1 CUVE

Dimensions : 100 x 50 cm. Poids 17,28 kg.

**Blanc Alpina - Réf. WAKE40024**  
Code-C 39640024 / Code-T 2800572

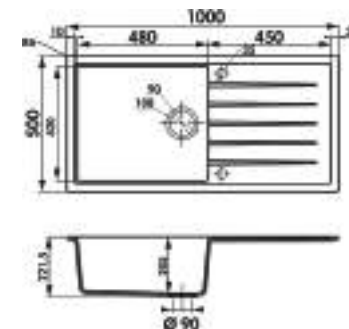
**265,00 € HT - 318,00 € TTC**

**Beige Terra - Réf. WAKE40057**  
Code-C 39640057 / Code-T 2800575

**265,00 € HT - 318,00 € TTC**

**Noir Pur - Réf. WAKE40115**  
Code-C 39640115 / Code-T 2800578

**280,00 € HT - 336,00 € TTC**



Pour sous-meuble de 70 cm.



## ÉVIER 2 CUVES

Dimensions : 116 x 50 cm. Poids 22,34 kg.

**Blanc Alpina - Réf. WAKE40032**  
Code-C 39640032 / Code-T 2800573

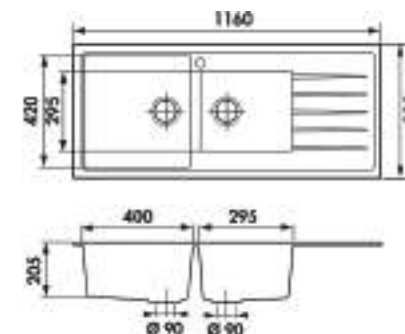
**280,00 € HT - 336,00 € TTC**

**Beige Terra - Réf. WAKE40065**  
Code-C 39640065 / Code-T 2800576

**280,00 € HT - 336,00 € TTC**

**Noir Pur - Réf. WAKE40123**  
Code-C 39640123 / Code-T 2800579

**299,00 € HT - 358,80 € TTC**



Pour sous-meuble de 90 cm.





# ÉVIERS SYNTHÈSE CRISTADUR À ENCASTRER **LAKE II**

**AQUANCE**  
*signature* > Délai 10 jours

## ÉVIER SYNTHÈSE CRISTADUR

Livré avec vidage manuel gain de place et pattes de fixation. Bonde 90 mm inox. Évier pré-percé et réversible.



106 BLANC POLARIS



068 STONE



236 NOIR PURO

GARANTIE  
**10 ANS**  
CRISTADUR



Pour tout achat d'un évier LAKE II  
**1 PLANCHE À DÉCOUPER EN BOIS**  
valeur 47,00 € HT - Réf. LAKE57010  
Code-C 39657010 / Code-T 3071129  
**OFFERTE**



Stone

### ÉVIER 1 CUVE

Dimensions : 76,5 x 51 cm.  
Poids 16,8 kg.

**Blanc Polaris - Réf. LAKE50213**  
Code-C 39650213 / Code-T 2800580

**395,00 € HT - 474,00 € TTC**

**Stone - Réf. LAKE50353**

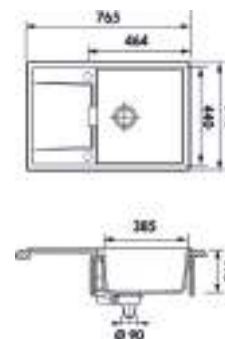
Code-C 39650353 / Code-T 3071125

**395,00 € HT - 474,00 € TTC**

**Noir Puro - Réf. LAKE50296**

Code-C 39650296 / Code-T 2800588

**395,00 € HT - 474,00 € TTC**



Pour sous-meuble de 50 cm.

# ÉVIER SYNTHÈSE CRISTADUR À ENCASTRER **LAKE II**

**AQUANCE**  
*signature* > Délai 10 jours

GARANTIE  
**10 ANS**  
CRISTADUR



Blanc Polaris

## ÉVIER 1 CUVE

Dimensions : 78 x 51 cm.  
Poids 17,8 kg.

Stone - Réf. LAKE50361

Code-C 39650361 / Code-T 3071126

**395,00 € HT - 474,00 € TTC**

Blanc Polaris - Réf. LAKE50221

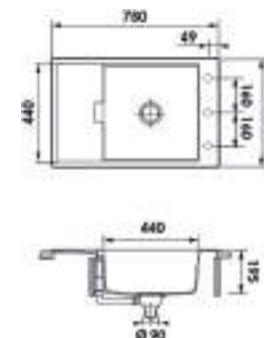
Code-C 39650221 / Code-T 2800582

**395,00 € HT - 474,00 € TTC**

Noir Puro - Réf. LAKE50304

Code-C 39650304 / Code-T 2800590

**395,00 € HT - 474,00 € TTC**



Pour sous-meuble de 60 cm.



Stone

## ÉVIER 1 CUVE

Dimensions : 100 x 51 cm.  
Poids 20,8 kg.

Stone - Réf. LAKE50379

Code-C 39650379 / Code-T 3071127

**435,00 € HT - 522,00 € TTC**

Blanc Polaris - Réf. LAKE50239

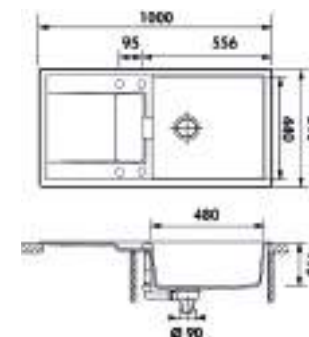
Code-C 39650239 / Code-T 2800581

**435,00 € HT - 522,00 € TTC**

Noir Puro - Réf. LAKE50312

Code-C 39650312 / Code-T 2800589

**435,00 € HT - 522,00 € TTC**



Pour sous-meuble de 60 cm.



Noir Puro

## ÉVIER 2 CUVES

Dimensions : 116 x 51 cm.  
Poids 26,1 kg.

Stone - Réf. LAKE50387

Code-C 39650387 / Code-T 3071128

**470,00 € HT - 564,00 € TTC**

Blanc Polaris - Réf. LAKE50247

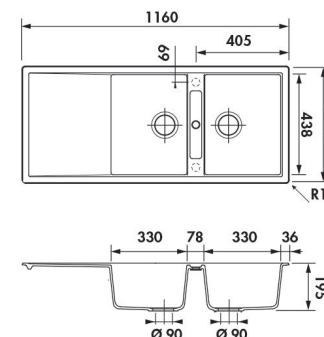
Code-C 39650247 / Code-T 2800583

**470,00 € HT - 564,00 € TTC**

Noir Puro - Réf. LAKE50320

Code-C 39650320 / Code-T 2800591

**470,00 € HT - 564,00 € TTC**



Pour sous-meuble de 80 cm.

# ÉVIERS INOX À ENCASTRER **WAKE**

## ÉVIER INOX 18/10

Livré avec vidage automatique gain de place et pattes de fixation. Bonde 90 mm inox. Évier percé et réversible.



INOX LISSE



INOX NID D'ABEILLE

GARANTIE  
**15 ANS**  
INOX



## ÉVIER 1 CUVE

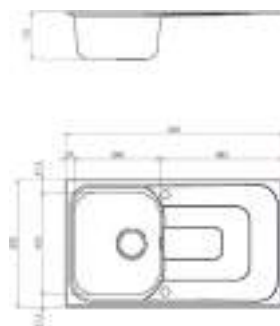
Dimensions : 86 x 50 cm.  
Poids 5,56 kg.

**Inox lisse - Réf. WAKE10019**  
Code-C 39610019 / Code-T 2800559

**179,50 € HT - 215,40 € TTC**

**Inox nid d'abeille - Réf. WAKE10217**  
Code-C 39610217 / Code-T 2800562

**203,50 € HT - 244,20 € TTC**



Pour sous-meuble de 45 cm.



## ÉVIER 1 CUVE

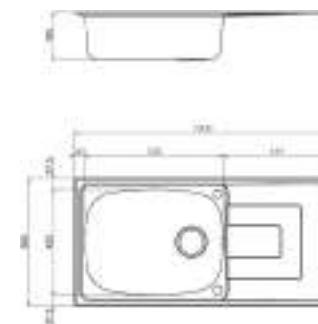
Dimensions : 100 x 50 cm. Poids 6,1 kg.

**Inox lisse - Réf. WAKE10027**  
Code-C 39610027 / Code-T 2800560

**195,00 € HT - 234,00 € TTC**

**Inox nid d'abeille - Réf. WAKE10225**  
Code-C 39610225 / Code-T 2800563

**233,00 € HT - 279,60 € TTC**



Pour sous-meuble de 80 cm.



## ÉVIER 2 CUVES

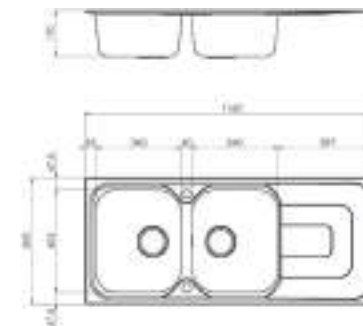
Dimensions : 116 x 50 cm. Poids 7,92 kg.

**Inox lisse - Réf. WAKE10035**  
Code-C 39610035 / Code-T 2800561

**235,00 € HT - 282,00 € TTC**

**Inox nid d'abeille - Réf. WAKE10233**  
Code-C 39610233 / Code-T 2800564

**265,00 € HT - 318,00 € TTC**



Pour sous-meuble de 80 cm.

**+** Avec vidage automatique gain de place







# TABLEAU DE SYNTHÈSE ROBINETTERIE DE CUISINE ET PIÈCES DÉTACHÉES

MITIGEURS D'ÉVIER					
SODI			KALI		
					
<b>C2-Réf. SODI00649</b> <b>C3-Réf. SODI00656</b> Hauteur sous bec : 123 mm Hauteur totale : 147 mm	<b>Réf. SODI00672</b> Hauteur sous bec : 125 mm Hauteur totale : 180 mm	<b>Réf. SODI00680</b> Hauteur sous bec : 207 mm Hauteur totale : 332 mm	<b>Réf. KALI11000</b> Hauteur sous bec : 315 mm Hauteur totale : 345 mm	<b>Réf. KALI11018</b> Hauteur sous bec : 315 mm Hauteur totale : 345 mm	<b>Réf. KALI10606</b> Hauteur sous bec : 245 mm Hauteur totale : 355 mm
BERY					
					
<b>Réf. BERY20621</b> Hauteur sous bec : 243 mm Hauteur totale : 323 mm	<b>Réf. BERY20639</b> Hauteur sous bec : 288 mm Hauteur totale : 319 mm	<b>Réf. BERY20662</b> Hauteur sous bec : 160 mm Hauteur totale : 490 mm	<b>Réf. BERY20670</b> Hauteur sous bec : 255 mm Hauteur totale : 485 mm		

## PIÈCES DÉTACHÉES POUR ROBINETTERIE DE CUISINE

DESCRIPTIF	RÉFÉRENCE	CODE-C	CODE-T	PRIX HT	KALI10606	BERY20621	BERY20639	BERY20662
CARTOUCHE DIAMÈTRE 28	RCR280/D-N	39191374	1175260	<b>31,00</b>		•	•	
CARTOUCHE DIAMÈTRE 35 ECO C3	RCR350/ECO-N	39191341	1315413	<b>41,10</b>				•
CARTOUCHE DIAMÈTRE 35	RCR360/D-N	39191358	1175261	<b>31,00</b>	•			
DOUCHETTE	RD0142/87CR-N	39192356	1701693	<b>42,15</b>				•
DOUCHETTE	RD0142/147CR-N	39192364	2850982	<b>18,65</b>			•	
FLEXIBLE DOUCHETTE	RFX135/46-N	39193503	2850983	<b>15,65</b>			•	
MOUSSEUR (JEU DE 10)	RAEK222/23-N	39195946	1701699	<b>35,30</b>		•		
MOUSSEUR (JEU DE 10)	RAEK222/10CR-N	39195953	1701696	<b>47,00</b>	•			

## MITIGEURS SODI

Mitigeur chromé.



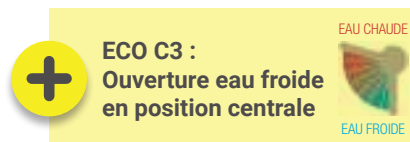
NEW

### MITIGEUR ÉVIER BEC HAUT

Cartouche diamètre 35 mm. Limiteur de débit.  
Flexibles CSTBAT 370 mm. Mousseur Neoperl «cascade».  
Avec pièce de renfort pour montage sur évier inox.

Réf. SODI00680 - Code-C 39100680 / Code-T 3355243

**73,50 € HT - 88,20 € TTC**



### MITIGEUR ÉVIER BEC MOBILE

Cartouche diamètre 40 mm. Limiteur de débit.  
Flexibles CSTBAT 370 mm. Mousseur Neoperl «cascade».  
Avec pièce de renfort pour montage sur évier inox.

C2

Réf. SODI00649 - Code-C 39100649 / Code-T 2864250

**53,50 € HT - 64,20 € TTC**



C3

Réf. SODI00656 - Code-C 39100656 / Code-T 2864251

**55,50 € HT - 66,60 € TTC**



### MITIGEUR ÉVIER DOUCHETTE

Cartouche diamètre 40 mm. Limiteur de débit.  
Flexibles CSTBAT 370 mm. Douche 2 jets extractible.  
Avec pièce de renfort pour montage sur évier inox.

Réf. SODI00672 - Code-C 39100672 / Code-T 2864253

**115,00 € HT - 138,00 € TTC**



## MITIGEURS KALI

Mitigeur chromé.



### MITIGEUR ÉVIER BEC HAUT

Cartouche diamètre 35 mm. Régulateur de température et de débit.  
Flexibles CSTBAT 450 mm. Avec pièce de renfort pour montage sur évier inox.

Réf. KALI10606 - Code-C 39110606 / Code-T 1382463

**115,00 € HT - 138,00 € TTC**



### MITIGEUR ÉVIER BEC HAUT

Chromé. Cartouche diamètre 35 mm. Régulateur de débit.  
Flexibles CSTBAT 370 mm. Mousseur Neoperl.

Avec pièce de renfort pour montage sur évier inox.

Réf. KALI11000 - Code-C 39111000 / Code-T 3080741

**105,00 € HT - 126,00 € TTC**



## MITIGEURS KALI

Mitigeur finition époxy noir mat.



### MITIGEUR ÉVIER BEC HAUT

Noir mat. Cartouche diamètre 35 mm. Régulateur de débit.  
Flexibles CSTBAT 370 mm. Mousseur Neoperl.

Avec pièce de renfort pour montage sur évier inox.

Réf. KALI11018 - Code-C 39111018 / Code-T 3080742

**125,00 € HT - 150,00 € TTC**



## INFO

*Entretien d'un produit en finition noire : utiliser une matière douce, chiffon, lingette, imprégné d'eau chaude additionnée de savon liquide. Bien rincer à l'eau froide et utiliser un chiffon en microfibre.*

*Attention, l'utilisation de produits trop agressifs, acides, chlorés, ou d'une éponge côté abrasif est à proscrire.*

*Pose du produit : évitez tout serrage direct sur le produit avec une clef métallique, vous risquez de faire "sauter" le traitement noir. Manipulez le produit soigneusement, il s'agit d'éviter le moindre coup ou choc susceptible de provoquer un éventuel écaillage du revêtement noir.*



## MITIGEURS BERY

Mitigeur chromé.



Bec basculant, idéal pour pose sous fenêtre

### MITIGEUR ÉVIER BEC MOBILE BASCULANT

Cartouche diamètre 28 mm.  
Régulateur de température et de débit.  
Flexibles CSTBAT 450 mm.  
Avec pièce de renfort pour montage sur évier inox.

Réf. BERY20621

Code-C 39120621 / Code-T 1382473

182,50 € HT - 219,00 € TTC

GARANTIE  
8 ANS

ATTESTATION  
CONFORMITÉ  
SANITAIRE  
ACS



Douchette intégrée dans le bec

### MITIGEUR ÉVIER BEC MOBILE AVEC DOUCHETTE

Cartouche diamètre 28 mm.  
Régulateur de température et de débit.  
Flexibles CSTBAT 450 mm.  
Douchette monojet.  
Avec pièce de renfort pour montage sur évier inox.

Réf. BERY20639

Code-C 39120639 / Code-T 2820060

210,00 € HT - 252,00 € TTC

GARANTIE  
8 ANS

ATTESTATION  
CONFORMITÉ  
SANITAIRE  
ACS



Douchette 2 jets

### MITIGEUR ÉVIER BEC MOBILE AVEC DOUCHETTE

Cartouche diamètre 35 mm.  
Régulateur de température et de débit.  
Flexibles CSTBAT 400 mm.  
Douchette double jet.  
Avec pièce de renfort pour montage sur évier inox.

Réf. BERY20662

Code-C 39120662 / Code-T 1204513

185,00 € HT - 222,00 € TTC

GARANTIE  
8 ANS

ATTESTATION  
CONFORMITÉ  
SANITAIRE  
ACS

NF

ECAU  
E0 C2  
A2 U3

CERQ.HQE  
1 point



Flexible nylon lisse noir

### MITIGEUR ÉVIER BEC MOBILE AVEC DOUCHETTE

Cartouche diamètre 25 mm C1 (régulation de débit et température manuelle).  
Flexibles CSTBAT 410 mm.  
Douchette monojet.  
Avec pièce de renfort pour montage sur évier inox.

Réf. BERY20670

Code-C 39120670 / Code-T 2864243

220,00 € HT - 264,00 € TTC

GARANTIE  
8 ANS

ATTESTATION  
CONFORMITÉ  
SANITAIRE  
ACS

**ECO PARTICIPATION DEA  
MOBILIER**

RÉFÉRENCE	ECOPART. HT
CAST	
CAST05008	1,67
CAST05016	2,33
CAST05024	3,08
CAST05032	2,33

CODE - T	ECOPART. HT
FIRST	
FIRST00017	0,96
FIRST00033	1,46
FIRST00058	1,46
FIRST00090	1,46
FIRST00116	1,92
FIRST00132	1,92

CODE - T	ECOPART. HT
MEDIA	
MEDIA26004	1,08
MEDIA26012	1,08
MEDIA26020	1,08
MEDIA26046	1,67
MEDIA26053	1,67
MEDIA26061	1,67
MEDIA26087	1,67
MEDIA26095	1,67
MEDIA26103	1,67
MEDIA26129	2,33
MEDIA26137	2,33
MEDIA26145	2,33
MEDIA26160	2,33
MEDIA26178	2,33

CODE - T	ECOPART. HT
MEDIA	
MEDIA26186	2,33
MEDIA26202	2,33
MEDIA26210	2,33
MEDIA26228	2,33
MEDIA26251	1,08
MEDIA26269	1,08
MEDIA26277	1,08
MEDIA26038	1,08
MEDIA26400	1,67
MEDIA26418	1,67
MEDIA26426	1,67
MEDIA26434	1,67
MEDIA26079	1,67
MEDIA26459	1,67
MEDIA26467	1,67
MEDIA26475	1,67
MEDIA26483	1,67
MEDIA26491	1,67
MEDIA26152	2,33
MEDIA26194	2,33
MEDIA26236	2,33
MEDIA26285	1,08
MEDIA80126	1,08
MEDIA40153	1,08
MEDIA26350	0,02
MEDIA40120	1,08
MEDIA40138	1,08
MEDIA40146	1,08
MEDIA80092	1,08
MEDIA80100	1,08
MEDIA80118	1,08

RÉFÉRENCE	ECOPART. HT
PRAG	
PRAG11964	0,68
PRAG11972	0,68
PRAG11980	0,27
PRAG13069	3,25
PRAG13101	3,25
PRAG13119	3,25
PRAG13127	3,25
PRAG13135	1,50
PRAG13143	1,50
PRAG13150	1,50
PRAG13168	1,50
PRAG13176	1,50
PRAG13184	1,50
PRAG13192	3,25
PRAG13200	3,25
PRAG13218	3,25
PRAG13226	3,25
PRAG13234	3,25
PRAG13242	3,25
PRAG13614	1,50
PRAG13622	1,50
PRAG13630	1,50
PRAG13648	2,33
PRAG14075	0,68
PRAG14083	0,68
PRAG14091	1,50
PRAG14117	0,68
PRAG16005	0,27
PRAG16013	0,68
PRAG16062	1,50
PRAG16070	1,50

RÉFÉRENCE	ECOPART. HT
PRAG	
PRAG16088	1,50
PRAG16096	1,50
PRAG16104	2,33
PRAG16112	2,33
PRAG16120	2,33
PRAG16138	2,33
PRAG16302	1,50
PRAG16310	1,50
PRAG16328	1,50
PRAG16336	1,50
PRAG16344	1,50
PRAG16351	1,50
PRAG16369	1,50
PRAG16377	1,50
PRAG16385	2,33
PRAG16393	2,33
PRAG16401	2,33
PRAG16419	2,33
PRAG16427	3,25
PRAG16435	3,25
PRAG16443	3,25
PRAG16450	3,25
PRAG16468	3,25
PRAG16476	3,25
PRAG16484	3,25
PRAG16492	3,25
PRAG16500	4,42
PRAG16518	4,42
PRAG16526	4,42
PRAG16534	4,42
PRAG16542	3,25

RÉFÉRENCE	ECOPART. HT
PRAG	
PRAG16559	3,25
PRAG16567	3,25
PRAG16575	3,25
PRAG16583	4,42
PRAG16591	4,42
PRAG16609	4,42
PRAG16617	4,42
PRAG16625	4,42
PRAG16633	4,42
PRAG16641	4,42
PRAG16658	4,42
PRAG16666	3,25
PRAG16674	3,25
PRAG16682	3,25
PRAG16690	3,25
PRAG17995	0,08
PRAG18001	0,08
PRAG18043	0,68
PRAG18050	0,14
PRAG32077	0,14
PRAG32085	0,14

**ECO PARTICIPATION DEEE  
APPAREIL ÉLECTRIQUE**

RÉFÉRENCE	ECOPART. HT
FIRST	
FIRST09018	0,08

RÉFÉRENCE	ECOPART. HT
MEDIA	
MEDIA26293	0,08
MEDIA26301	0,08
MEDIA26319	0,08
MEDIA26327	0,08
MEDIA26335	0,08
MEDIA26343	0,08
MEDIA26376	0,08
MEDIA26384	0,08
MEDIA26392	0,08

RÉFÉRENCE	ECOPART. HT
PRAG	
PRAG17540	0,08

RÉFÉRENCE	ECOPART. HT
MYRE	
MYRE00019	1,67

RÉFÉRENCE	ECOPART. HT
AIRE	
AIRE11008	1,67
AIRE11016	1,67
AIRE11024	1,67
AIRE10091	1,67

RÉFÉRENCE	ECOPART. HT
AUBE	
AUBE20066	1,67
AUBE20041	1,67

RÉFÉRENCE	ECOPART. HT
LISE	
LISE22013	1,67
LISE22039	1,67



# CONDITIONS GÉNÉRALES DE VENTE AQUANCE

## A/ Garantie

En complément de la garantie légale contre tout défaut ou vice caché applicable en vertu des articles 1641 à 1649 du code civil français, AQUANCE garantit ses articles contre tout vice de fonctionnement provenant d'un défaut de matière dans les conditions définies ci-dessous.

### A.1 Mise en œuvre

La garantie AQUANCE est opposable au fabricant au travers du distributeur chez qui a été acheté le produit.

Cette garantie bénéficie au seul utilisateur d'un article AQUANCE acheté directement auprès d'un distributeur. Cette garantie n'est donc pas transférable aux autres utilisateurs ou vendeurs.

Le produit est garanti pour la période indiquée dans le catalogue en vigueur et/ou pour certaines références de produits AQUANCE sur l'emballage ou documentation accompagnant l'article et ce à partir de la date d'achat justifiée par la facture faisant figurer le nom du distributeur.

La garantie couvre exclusivement les vices de fonctionnement consécutifs à des défauts de fabrication. L'éventuelle non-conformité du produit doit être vérifiée et acceptée par le fabricant.

La garantie engage uniquement le fabricant à la réparation et/ou la substitution des composants défectueux : de ce fait sont exclues toutes poursuites ultérieures de la part de l'utilisateur.

Pour le cas où le fabricant ne serait plus en mesure d'échanger à l'identique un article garanti, AQUANCE s'engage à fournir un article techniquement équivalent ou à établir un avoir si aucun article correspondant n'est disponible.

Pour les articles dont il n'est pas précisé expressément le niveau de garantie, seule la garantie légale s'applique. Les modalités pratiques et conditions complémentaires de mise en œuvre de la garantie AQUANCE sont précisées sur simple demande auprès de votre distributeur le plus proche.

### A.2 La garantie devient caduque si :

- l'installation n'est pas conforme aux instructions de montage du fabricant.
- le vice de fonctionnement est consécutif à une utilisation non conforme du produit ou à une intervention non autorisée par le fabricant.
- le fonctionnement défectueux est causé par une usure anormale des composants due à une négligence tant au niveau de l'utilisation que de l'entretien.
- dans le cas de force majeure (incendie, inondation, foudre, ou tout événement reconnu comme tel par la jurisprudence française).

### A.3 Acheminement de l'article par l'acheteur

Les frais de transport éventuels liés à la mise en œuvre de la garantie sont à la charge du client sollicitant la mise en œuvre de la garantie AQUANCE.

Tout client accepte que les garanties AQUANCE, qui emportent novation de tout engagement antérieur ayant le même objet, puissent être modifiées ultérieurement. Ainsi, les seules garanties contractuelles dont peut se prévaloir l'acheteur d'un article AQUANCE sont celles figurant sur le site internet [www.aquance.fr](http://www.aquance.fr) au jour de la mise en jeu de la garantie émise par l'acheteur d'un article AQUANCE.

## B/ Engagement « Satisfait ou Remboursé »

En vendant des articles AQUANCE, le distributeur AQUANCE souscrit à l'engagement AQUANCE « Satisfait ou Remboursé », auprès de ses clients en articles AQUANCE.

Grâce à cet engagement AQUANCE « Satisfait ou Remboursé », le client d'un article AQUANCE peut demander au distributeur AQUANCE auprès duquel il a acheté un article AQUANCE, dans les trois mois suivant son achat :

- soit le remplacement de l'article AQUANCE qu'il a acheté par un autre article AQUANCE,
- soit le remboursement de l'article AQUANCE qu'il a acheté : le remboursement intervenant sous forme d'avoir émis par le distributeur AQUANCE à valoir sur l'achat ultérieur d'articles AQUANCE.

Un tel remplacement ou remboursement ne peut intervenir que pour un article AQUANCE neuf dont la vente est possible dans un circuit habituel de commercialisation.

Les modalités pratiques et conditions complémentaires de mise en œuvre de l'engagement AQUANCE « Satisfait ou Remboursé », sont précisées par le distributeur AQUANCE sur simple demande, ce dernier étant notamment en droit d'exiger une copie de la facture établissant la date d'achat du produit AQUANCE.

L'engagement AQUANCE « Satisfait ou Remboursé », ne s'applique pas aux articles ou références AQUANCE :

- qui ne sont plus commercialisés au jour de la demande émise par le client AQUANCE
- qui sont impropres à la vente (ex. article utilisé ou détérioré)

L'engagement AQUANCE « Satisfait ou Remboursé », est consenti au bénéfice du seul utilisateur d'un article AQUANCE acheté directement auprès d'un distributeur AQUANCE, cet engagement n'est donc pas transférable aux autres utilisateurs ou vendeurs.

Les frais de transport éventuels liés à la mise en œuvre de cet engagement sont à la charge du client sollicitant la mise en œuvre de l'engagement AQUANCE « Satisfait ou Remboursé ».

Tout client d'un article AQUANCE accepte que le présent engagement AQUANCE « Satisfait ou Remboursé », qui emporte novation de tout engagement antérieur ayant le même objet, puisse être modifié ultérieurement. Ainsi, le seul engagement AQUANCE « Satisfait ou Remboursé », opposable au débiteur de l'engagement est celui figurant sur le site internet [www.aquance.fr](http://www.aquance.fr) au jour de la réclamation émise par le client d'un article AQUANCE.

## C/ Dispositions diverses

Toutes les reproductions, mêmes partielles, ne peuvent avoir lieu qu'avec notre accord écrit et préalable. AQUANCE se réserve le droit de modifier ou de supprimer tout ou partie de ses gammes produits sans préavis.

Prix susceptible d'être modifié si évolution tarifaire significative des matières premières.

Les conseils de sécurité et d'usage AQUANCE ne se substituent pas aux règles professionnelles et nationales établies.

Les performances indiquées sont celles obtenues au cours de tests, elles sont non contractuelles. Les conditions générales de vente sont disponibles sur simple demande auprès de votre distributeur AQUANCE.

Dans la limite des stocks disponibles.

Photos non contractuelles. Sauf erreurs typographiques.

## D/ Éco-participation

AQUANCE est enregistrée au Registre national des metteurs sur le marché d'éléments d'ameublement. En adhérant à Éco-mobilier, AQUANCE se met en conformité avec les obligations réglementaires qui lui incombent en application de l'article L 541-10-1 10° du Code de l'Environnement.

AQUANCE est enregistrée sous les numéros : CSI FR027166 et TÉRÉVA FR003088.

AQUANCE est également adhérente à l'organisme Écosystem pour le retraitement des déchets des équipements électriques et électroniques.



[aquance.fr](http://aquance.fr)

Retrouvez les produits AQUANCE  
en exclusivité dans toutes  
les agences TÉRÉVA  
et sur le site [tereva-direct.fr](http://tereva-direct.fr)

